

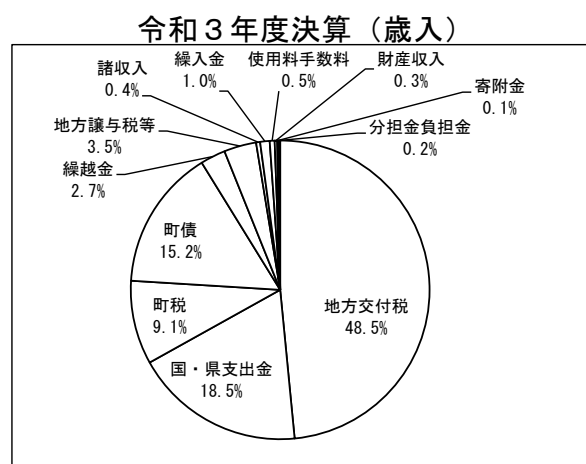
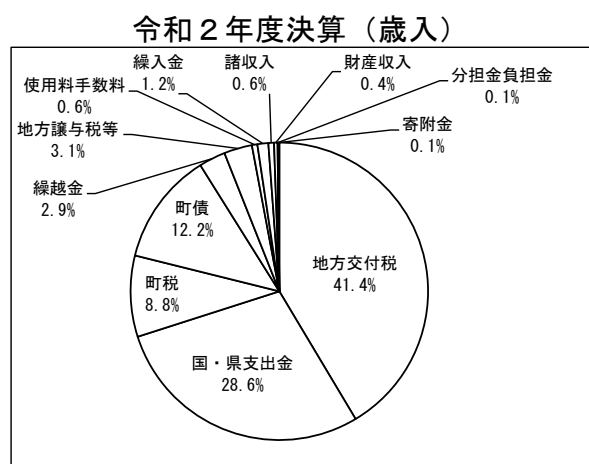
智 頭 町 の 財 政 状 況

1. 令和3年度普通会計決算状況

(1) 歳 入

(単位：千円、%)

区 分	令和2年度 (A)		令和3年度 (B)		比 較		
	決 算 額	構 成	決 算 額	構 成	(B) - (A)	増 減	
自主財源	町税	684,852	8.8	668,293	9.1	△ 16,559	△ 2.4
	使用料手数料	47,394	0.6	39,156	0.5	△ 8,238	△ 17.4
	分担金負担金	9,468	0.1	13,913	0.2	4,445	46.9
	財産収入	29,604	0.4	20,325	0.3	△ 9,279	△ 31.3
	寄附金	4,966	0.1	9,220	0.1	4,254	85.7
	諸収入	46,193	0.6	32,062	0.4	△ 14,131	△ 30.6
	繰入金	92,025	1.2	75,776	1.0	△ 16,249	△ 17.7
	繰越金	224,458	2.9	200,234	2.7	△ 24,224	△ 10.8
	小計	1,138,960	14.7	1,058,979	14.3	△ 79,981	△ 7.0
依存財源	地方交付税	3,217,768	41.4	3,573,321	48.5	355,553	11.0
	地方譲与税等	237,190	3.1	257,845	3.5	20,655	8.7
	国・県支出金	2,223,377	28.6	1,360,964	18.5	△ 862,413	△ 38.8
	町債	949,071	12.2	1,123,100	15.2	174,029	18.3
	うち臨時財政対策債	106,200	1.4	134,300	1.8	28,100	26.5
	小計	6,627,406	85.3	6,315,230	85.7	△ 312,176	△ 4.7
合 計	7,766,366	100.0	7,374,209	100.0	△ 392,157	△ 5.0	



<増減の主なもの>

(自主財源)

町税	
市町村民税	227,956 → 215,448 (△12,508)
固定資産税	393,447 → 388,045 (△5,402)

使用料手数料	
広域入所負担金 (ほのほの事業所枠・広域受託地域枠分)	7,949 → 1,125 (△6,824)
町営住宅使用料	10,514 → 9,173 (△1,341)

分担金負担金	
後期高齢者医療連合派遣職員負担金	0 → 6,277 (6,277)

財産収入	
土地売払収入	4,258 → 409 (△3,849)
物品売払収入	5,555 → 40 (△5,515)

諸収入	
消防団員退職報償金	9,807 → 0 (△9,807)
物件移転補償金	3,152 → 73 (△3,079)

繰入金	
地域活性化基金繰入金	6,394 → 4,467 (△1,927)
まちづくり振興基金繰入金	8,653 → 3,309 (△5,344)
森林整備促進基金繰入金	19,000 → 0 (△19,000)

(依存財源)

地方譲与税等	
地方消費税交付金	146,436 → 156,943 (10,507)
法人事業税交付金	3,204 → 7,366 (4,162)
新型コロナウイルス感染症対策地方税減収補填特別交付金	0 → 3,438 (3,438)

国庫支出金	
新型コロナウイルス感染症対応地方創生臨時交付金	311,226 → 137,020 (△174,206)
特別定額給付金事業補助金	684,900 → 0 (△684,900)
子育て世帯への臨時特別給付金事業費補助金 (経済対策)	0 → 75,103 (75,103)
社会資本整備総合交付金	141,398 → 92,889 (△48,509)
道路メンテナンス補助金	0 → 45,421 (45,421)
地方創生推進交付金	10,953 → 20,691 (9,738)

県支出金	
地籍調査事業費補助金	83,667 → 73,101 (△10,566)
林道施設災害復旧費補助金	93,055 → 2,266 (△90,789)

町債	
過疎対策事業債	697,600 → 915,200 (217,600)
公共等事業債	63,000 → 48,000 (△15,000)
災害復旧事業債	9,200 → 1,000 (△8,200)

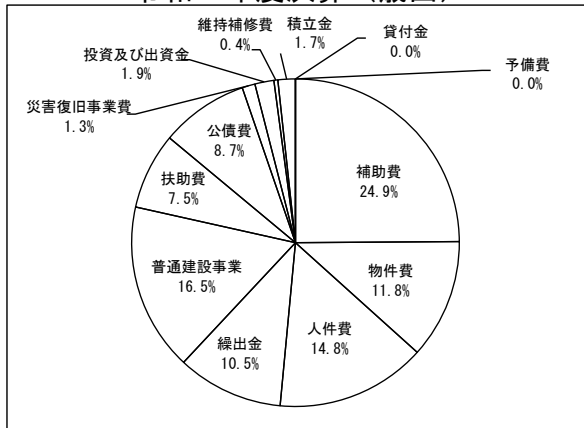
※地方消費税交付金のうち、消費税引き上げに伴う社会保障財源分88,773千円は、社会保障にかかる経費 (年金・医療・介護・子育て) に充当しています。

(2) 歳出(性質別)

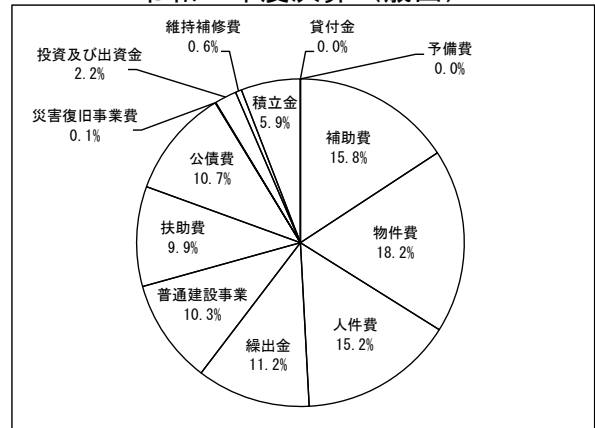
(単位：千円、%)

区 分	令和2年度(A)		令和3年度(B)		比 較	
	決算額	構成	決算額	構成	(B) - (A)	増減
人件費	1,121,903	14.8	1,097,153	15.2	△24,750	△2.2
物件費	891,103	11.8	1,307,146	18.1	416,043	46.7
維持補修費	29,501	0.4	43,994	0.6	14,493	49.1
扶助費	570,836	7.5	710,740	9.9	139,904	24.5
補助費	1,883,237	24.9	1,134,626	15.8	△748,611	△39.8
普通建設事業	1,251,169	16.5	743,126	10.3	△508,043	△40.6
災害復旧事業費	96,614	1.3	4,476	0.1	△92,138	△95.4
公債費	657,560	8.7	772,781	10.7	115,221	17.5
積立金	130,187	1.7	422,609	5.9	292,422	224.6
貸付金	0	0.0	0	0.0	0	0.0
投資及び出資金	141,991	1.9	156,104	2.2	14,113	9.9
繰出金	792,031	10.5	807,754	11.2	15,723	2.0
予備費	0	0.0	0	0.0	0	0.0
合 計	7,566,132	100.0	7,200,509	100.0	△365,623	△4.8
差 引	200,234		173,700		△26,534	△13.3

令和2年度決算(歳出)



令和3年度決算(歳出)



<増減の主なもの>

人件費

職員給(任期の定めのない常勤職員)	567,352 → 580,374(13,022)
退職手当組合負担金	108,238 → 55,382(△52,856)

扶助費

障害者給付費	258,409 → 264,876(6,467)
生活保護扶助費	67,950 → 72,727(4,777)
住民税非課税世帯等に対する臨時特別給付金	0 → 75,200(75,200)
ひとり親世帯臨時特別給付金	0 → 4,250(4,250)
子育て世帯臨時特別給付金	0 → 77,700(77,700)

物件費

情報通信基盤整備委託料	0 → 394,680(394,680)
地方創生事業委託料	15,061 → 33,855(18,794)

補助費

特別定額給付金	684,900 → 0(△684,900)
新型コロナウイルス対策中小企業支援交付金	26,100 → 0(△26,100)
地域経済循環創造事業補助金	15,000 → 0(△15,000)
企業立地促進補助金	15,475 → 500(△14,975)

普通建設事業

新図書館建設事業	347,777 → 0(△347,777)
地域支援推進事業	131,563 → 0(△131,563)
火葬場管理事業	43,483 → 0(△43,483)
公共林道事業	101,367 → 62,056(△39,311)
空き校舎等利活用推進事業	20,900 → 145,425(124,525)

災害復旧事業

林道施設災害復旧事業	72,954 → 4,476(△68,478)
公共土木災害復旧事業	23,660 → 0(△23,660)

積立金

財政調整基金	11,612 → 350,524(338,912)
森林整備促進基金積立金	39,969 → 35,891(△4,078)
地域活性化基金積立金	20,001 → 10,002(△9,999)
新型コロナウイルス感染症等対応利子補給補助金基金積立金	27,667 → 0(△27,667)

繰出金

公共下水道事業特別会計繰出金	141,673 → 152,432(10,759)
農業集落排水事業特別会計繰出金	245,789 → 248,262(2,473)

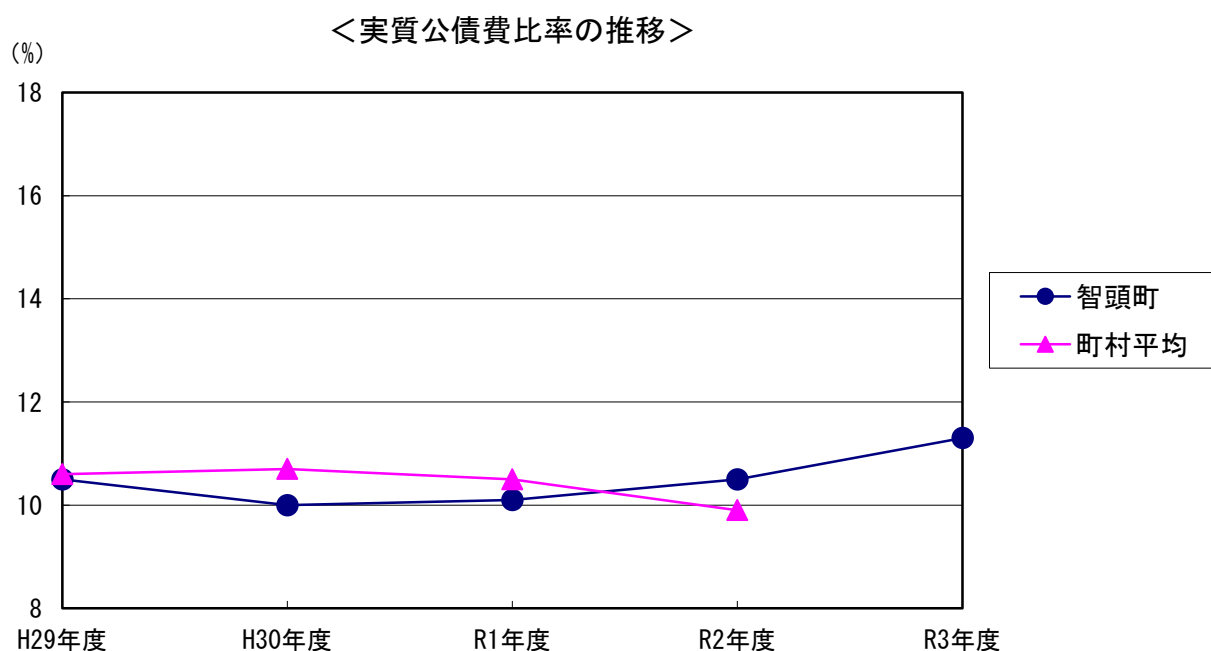
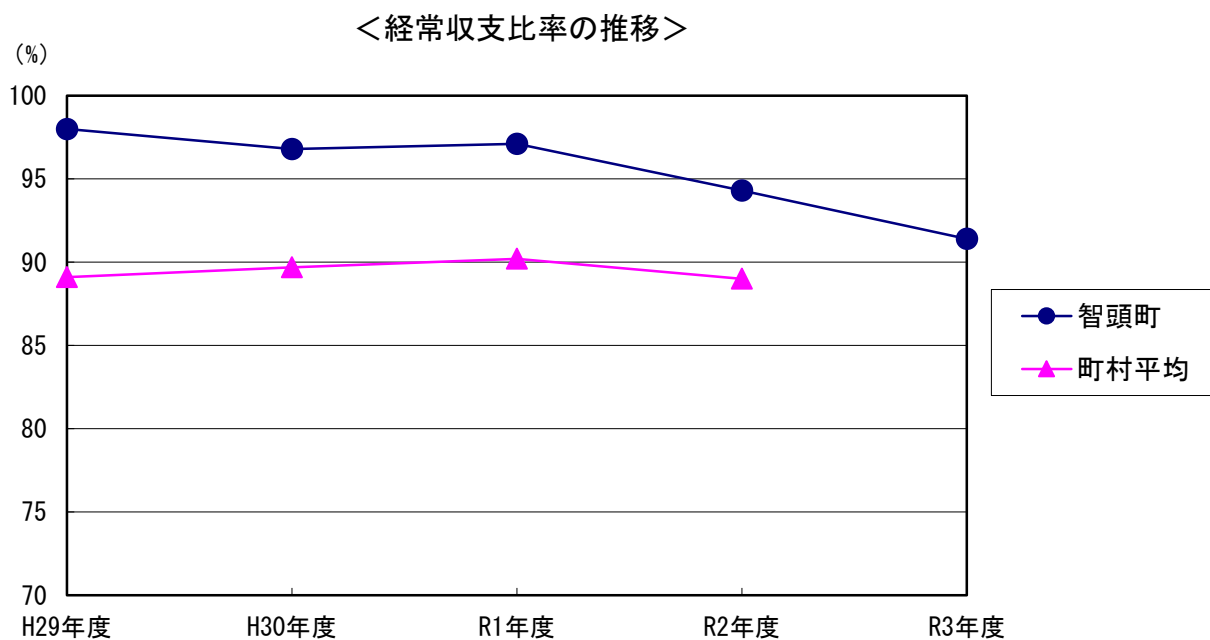
※消費税引き上げに伴う社会保障財源の使途(88,773千円)

事業分野	事業名	事業費	特定財源			一般財源	
			国(県)支出金	町債	その他	地方消費税引き上げ分	その他
社会福祉	障害者福祉費	268,860	208,265	0	0	59,617	978
	生活保護扶助費	72,727	70,307	0	0	2,381	39
保健衛生	特別医療費	48,905	18,005	0	3,686	26,775	439
合 計		390,492	296,577	0	3,686	88,773	1,456

2. 主な財政指標の推移

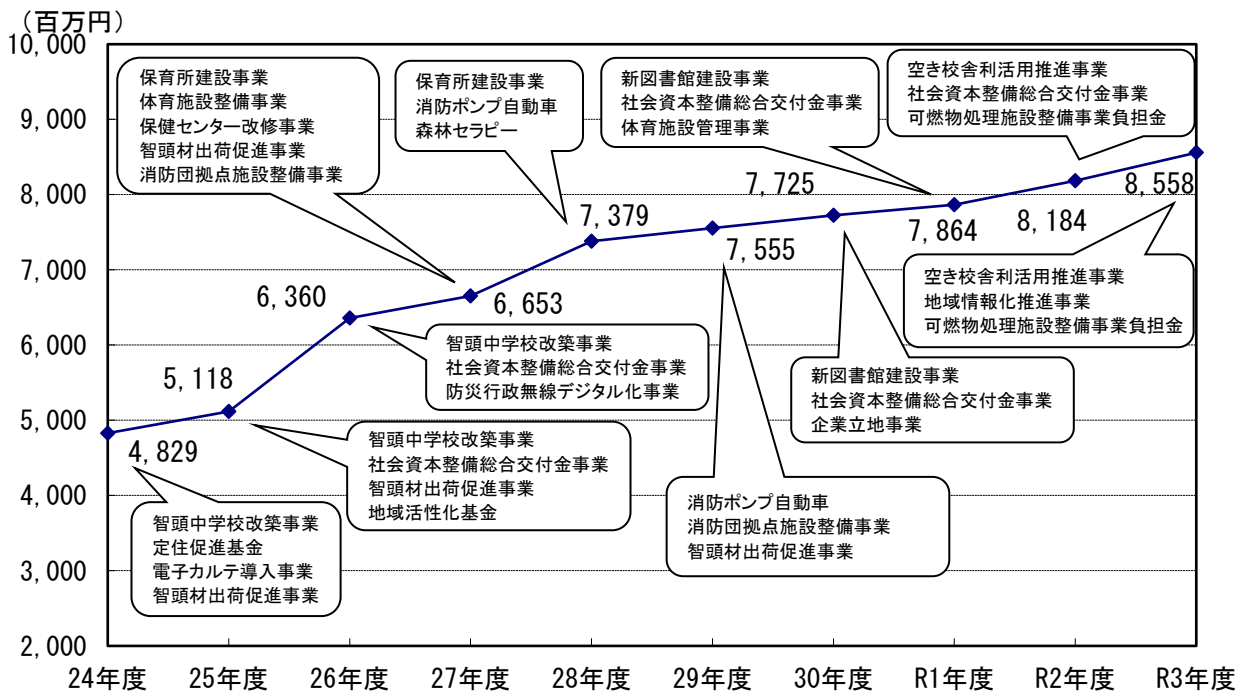
(単位：%)

区分	H28年度	H29年度	H30年度	R1年度	R2年度	R3年度	備考
経常収支比率	93.4	98.0	96.8	97.1	94.3	91.4	
実質公債費比率	11.1	10.5	10.0	10.1	10.5	11.3	



3. 町債・基金残高推移

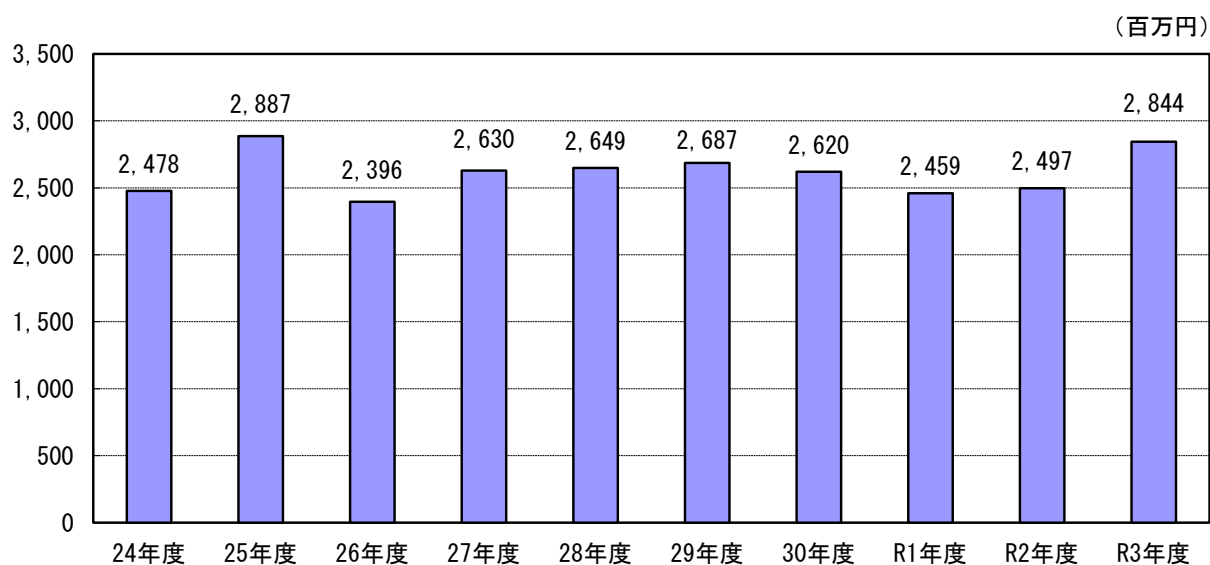
(1) 一般会計町債残高



(単位：千円)

会計名	R2年度 町債残高	R3年度 町債残高	増減
一般会計	8,183,524	8,558,003	374,479
住宅新築資金等貸付事業特別会計	535	0	△ 535
簡易水道事業特別会計	1,800	5,320	3,520
公共下水道事業特別会計	1,554,213	1,452,655	△ 101,558
農業集落排水事業特別会計	2,023,891	1,855,582	△ 168,309
介護保険サービス事業特別会計	73,117	37,272	△ 35,845
水道事業会計	16,720	10,081	△ 6,639
病院事業会計	2,925,978	2,733,766	△ 192,212
合計	14,779,778	14,652,679	△ 127,099

(2) 一般会計基金残高



(単位：千円)

会計名	基金名	R2年度基金残高	R3年度基金残高	増減
一般	財政調整基金	1,418,182	1,768,706	350,524
一般	減債基金	14,582	14,602	20
一般	町立公共施設等整備基金	24,943	28,051	3,108
一般	ふるさと基金	17,748	20,863	3,115
一般	地域福祉基金	49,183	49,183	0
一般	消防施設整備基金	96,881	96,939	58
一般	教育施設整備基金	511,122	461,370	△ 49,752
一般	下水道施設整備基金	38,968	38,972	4
一般	農業集落排水施設整備基金	147,982	147,997	15
一般	疎開保険基金	4,908	5,175	267
一般	定住促進基金	24,404	26,330	1,926
一般	地域活性化基金	33,612	39,147	5,535
一般	まちづくり振興基金	40,684	37,405	△ 3,279
一般	おせっかい奨学金基金	5,050	7,466	2,416
一般	森林整備促進基金	41,209	77,099	35,890
一般	新型コロナウイルス感染症 等対応利子補給補助金基金	27,667	24,813	△ 2,854
一般会計 計		2,497,125	2,844,118	346,993
公共用地	土地開発基金	17,001	17,003	2
国保	国民健康保険事業財政調整基金	226,658	226,749	91
介護保険	介護給付費準備基金	201,021	201,111	90
介護サービス	介護サービス事業運営基金	99,895	104,080	4,185
合計		3,041,700	3,393,061	351,361