

# 智 頭 町 の 財 政 状 況

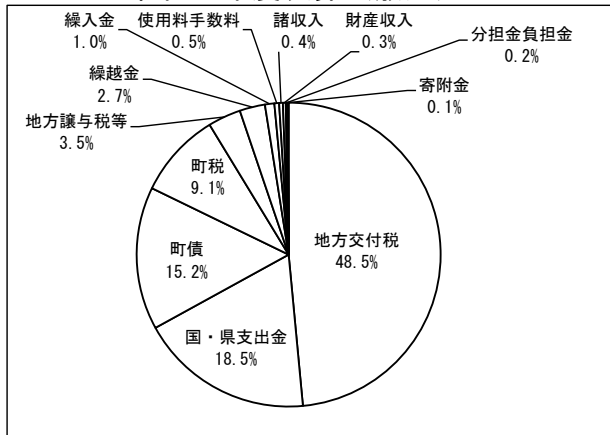
## 1. 令和4年度普通会計決算状況

### (1) 歳 入

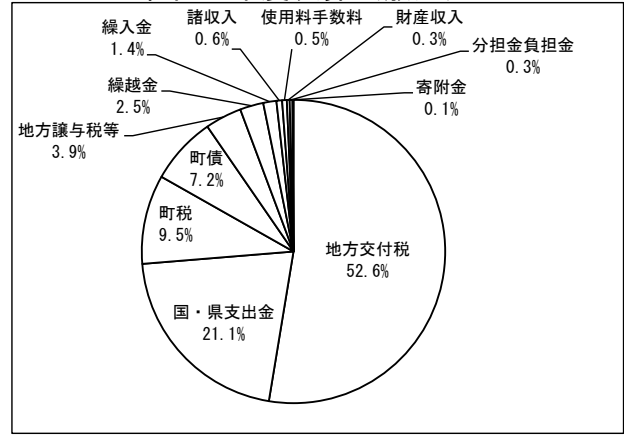
(単位：千円)

区 分	令和3年度 (A)		令和4年度 (B)		比 較		
	決算額	構成	決算額	構成	(B) - (A)	増減率	
自主財源	町税	668,293	9.1%	650,566	9.5%	△ 17,727	△ 2.7%
	使用料手数料	39,156	0.5%	36,475	0.5%	△ 2,681	△ 6.8%
	分担金負担金	13,913	0.2%	19,110	0.3%	5,197	37.4%
	財産収入	20,325	0.3%	23,431	0.3%	3,106	15.3%
	寄附金	9,220	0.1%	9,377	0.1%	157	1.7%
	諸収入	32,062	0.4%	41,291	0.6%	9,229	28.8%
	繰入金	75,776	1.0%	96,931	1.4%	21,155	27.9%
	繰越金	200,234	2.7%	173,700	2.5%	△ 26,534	△ 13.3%
	小計	1,058,979	14.3%	1,050,881	15.2%	△ 8,098	△ 0.8%
依存財源	地方交付税	3,573,321	48.5%	3,602,348	52.6%	29,027	0.8%
	地方譲与税等	257,845	3.5%	266,397	3.9%	8,552	3.3%
	国・県支出金	1,360,964	18.5%	1,443,958	21.1%	82,994	6.1%
	町債	1,123,100	15.2%	490,400	7.2%	△ 632,700	△ 56.3%
	うち臨時財政対策債	134,300	1.8%	35,700	1.0%	△ 98,600	△ 73.4%
	小計	6,315,230	85.7%	5,803,103	84.8%	△ 512,127	△ 8.1%
合 計	7,374,209	100.0%	6,853,984	100.0%	△ 520,225	△ 7.1%	

令和3年度決算 (歳入)



令和4年度決算 (歳入)



### <増減の主なもの>

#### (自主財源)

町税	令和3年度	令和4年度	増減
市町村民税	215,448	212,140	(△3,308)
固定資産税	388,045	371,289	(△16,756)

使用料手数料	令和3年度	令和4年度	増減
保育所使用料	5,469	3,732	(△1,737)
町営住宅使用料 (現年分)	9,173	8,030	(△1,143)

分担金負担金	令和3年度	令和4年度	増減
広域連携SDGsモデル事業負担金	0	2,482	(2,482)
後期高齢者医療派遣連合職員負担金	6,277	6,425	(148)
鳥取市保健所職員派遣負担金	0	137	(137)

財産収入	令和3年度	令和4年度	増減
利子及び配当金	1,023	1,971	(948)
土地売払収入	409	1,765	(1,356)
物品売払収入	40	661	(621)

諸収入	令和3年度	令和4年度	増減
損害弁償金	83	2,766	(2,683)
過年度清算金	1,900	9,168	(7,268)

繰入金	令和3年度	令和4年度	増減
地域活性化基金繰入金	4,467	12,644	(8,177)
重層的支援体制整備事業繰入金	0	13,118	(13,118)

#### (依存財源)

地方譲与税等	令和3年度	令和4年度	増減
森林環境贈与税	52,181	67,186	(15,005)
地方消費税交付金	156,943	155,244	(△1,699)
新型コロナウイルス感染症対策地方税減収補填特別交付金	3,438	0	(△3,438)

国庫支出金	令和3年度	令和4年度	増減
新型コロナウイルス感染症対応地方創生臨時交付金	137,020	228,570	(91,550)
デジタル田園都市国家構想推進交付金	0	28,113	(28,113)
子ども・子育て支援交付金	1,657	5,984	(4,327)
重層的支援体制支援事業負担金	0	20,039	(20,039)
生活保護負担金	65,508	53,491	(△12,017)
社会資本整備総合交付金	92,889	73,159	(△19,730)
道路メンテナンス補助金	45,421	90,870	(45,449)
臨時道路除雪事業補助金	0	4,000	(4,000)

県支出金	令和3年度	令和4年度	増減
地籍調査事業費補助金	73,101	95,185	(22,084)
公共林道改良事業費補助金	33,935	5,950	(△27,985)
林道施設災害復旧費補助金	2,266	0	(△2,266)

町債	令和3年度	令和4年度	増減
過疎対策事業債	915,200	398,700	(△516,500)
臨時財政対策債	134,300	35,700	(△98,600)


※「普通会計」は一般会計に住宅新築資金等貸付事業特別会計と公共用地先行取得事業特別会計を統合したものであり、地方財政調査上、統一的に用いられる会計区分です。  
 ※各数値は地方財政状況調査を元としています。

(2) 歳出(性質別)

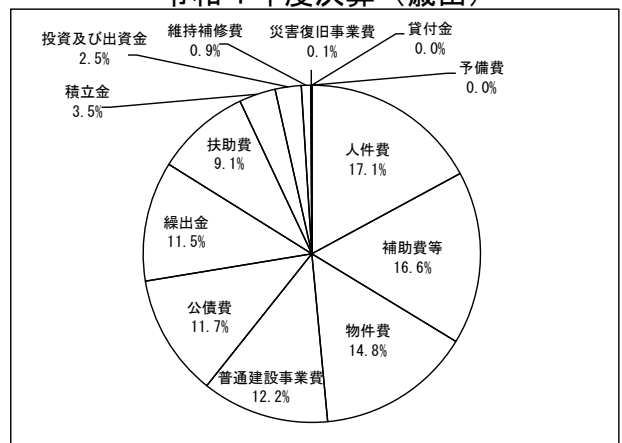
(単位: 千円)

区分	令和3年度(A)		令和4年度(B)		比較	
	決算額	構成	決算額	構成	(B)-(A)	増減率
人件費	1,097,153	15.2%	1,136,054	17.1%	38,901	3.5%
物件費	1,307,146	18.1%	980,787	14.8%	△326,359	△25.0%
維持補修費	43,994	0.6%	57,712	0.9%	13,718	31.2%
扶助費	710,740	9.9%	603,397	9.1%	△107,343	△15.1%
補助費等	1,134,626	15.8%	1,103,338	16.6%	△31,288	△2.8%
普通建設事業費	743,126	10.3%	813,344	12.2%	70,218	9.4%
災害復旧事業費	4,476	0.1%	6,103	0.1%	1,627	36.3%
公債費	772,781	10.7%	777,531	11.7%	4,750	0.6%
積立金	422,609	5.9%	232,270	3.5%	△190,339	△45.0%
貸付金	0	0.0%	2,000	0.0%	2,000	皆増
投資及び出資金	156,104	2.2%	167,814	2.5%	11,710	7.5%
繰出金	807,754	11.2%	760,506	11.5%	△47,248	△5.8%
予備費	0	0.0%	0	0.0%	0	-
合計	7,200,509	100.0%	6,640,856	100.0%	△559,653	△7.8%
差引	173,700		213,128		39,428	22.7%

令和3年度決算(歳出)



令和4年度決算(歳出)



<増減の主なもの>

人件費

職員給(任期の定めのない常勤職員)	580,374	→	597,767	(17,393)
会計年度任用職員報酬(期末手当含む)	85,789	→	197,292	(111,503)

扶助費

障害者給付費	264,876	→	249,892	(△14,984)
生活保護扶助費	72,727	→	56,861	(△15,866)
住民税非課税世帯等に対する臨時特別給付金	75,200	→	58,850	(△16,350)
子育て世帯臨時特別給付金	77,700	→	3,840	(△73,860)

物件費

情報通信基盤整備委託料	394,680	→	56,226	(△338,454)
広域連携SDGsモデル事業委託料	0	→	14,892	(14,892)
AIデマンドバス実証実験業務委託料	4,640	→	11,271	(6,631)

補助費等

企業立地促進補助金	500	→	12,245	(11,745)
地域通貨による地域経済活性化促進事業	65,966	→	95,336	(29,370)
美しい森林づくり基盤整備補助金	5,016	→	46,297	(41,281)
重要文化的景観整備事業補助金	2,261	→	13,839	(11,578)
東部広域行政管理組合消防費負担金	113,398	→	126,789	(13,391)
東部広域行政管理組合可燃物処理費負担金	182,569	→	44,147	(△138,422)

普通建設事業

空き校舎等利活用推進事業	145,425	→	141,638	(△3,787)
社会資本整備総合交付金事業	129,882	→	119,576	(△10,306)
道路メンテナンス補助事業	73,980	→	146,713	(72,733)
緊急自然災害防止対策事業	0	→	16,289	(16,289)
公共林道事業	62,056	→	17,710	(△44,346)

災害復旧事業

林道施設災害復旧事業	4,476	→	2,145	(△2,331)
森林作業路網災害復旧対策事業費補助金	0	→	3,958	(3,958)

積立金

財政調整基金	350,524	→	171,394	(△179,130)
森林整備促進基金積立金	35,891	→	40,449	(4,558)
定住促進基金積立金	16,912	→	10,010	(△6,902)
地域活性化基金積立金	10,002	→	1	(△10,001)
ふるさと基金積立金	3,115	→	4,091	(976)

繰出金

国民健康保険事業特別会計繰出金	82,944	→	72,848	(△10,096)
介護保険事業特別会計繰出金	151,207	→	145,092	(△6,115)
公共下水道事業特別会計繰出金	166,631	→	147,301	(△19,330)
農業集落排水事業特別会計繰出金	248,262	→	244,878	(△3,384)

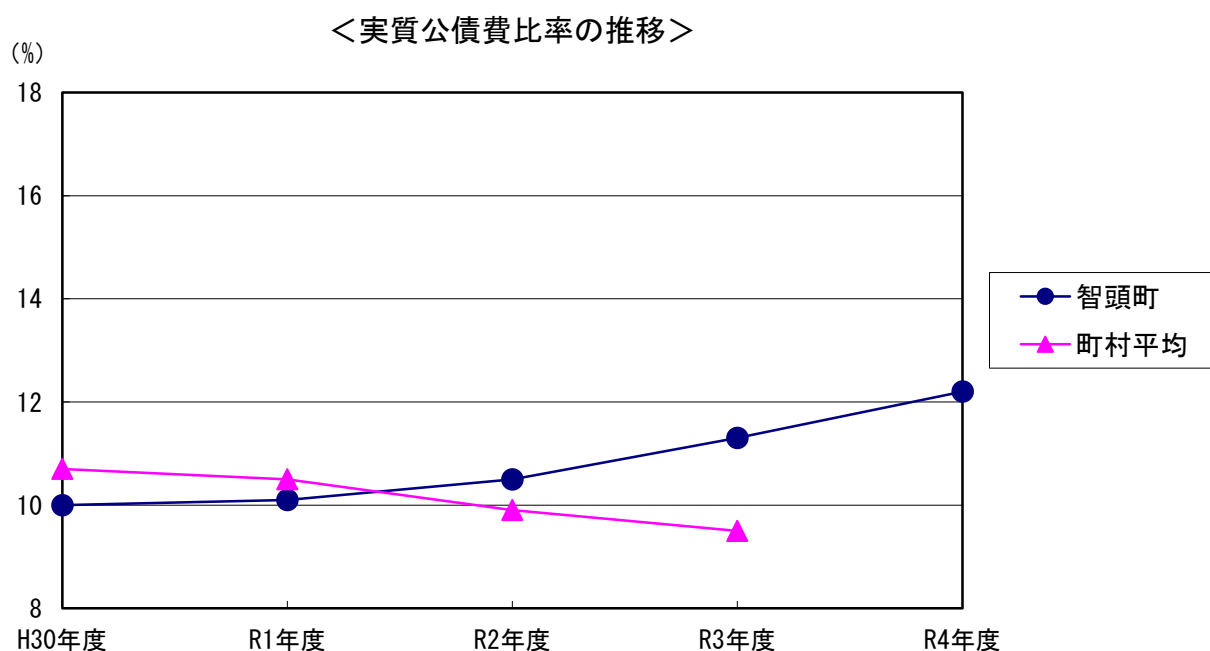
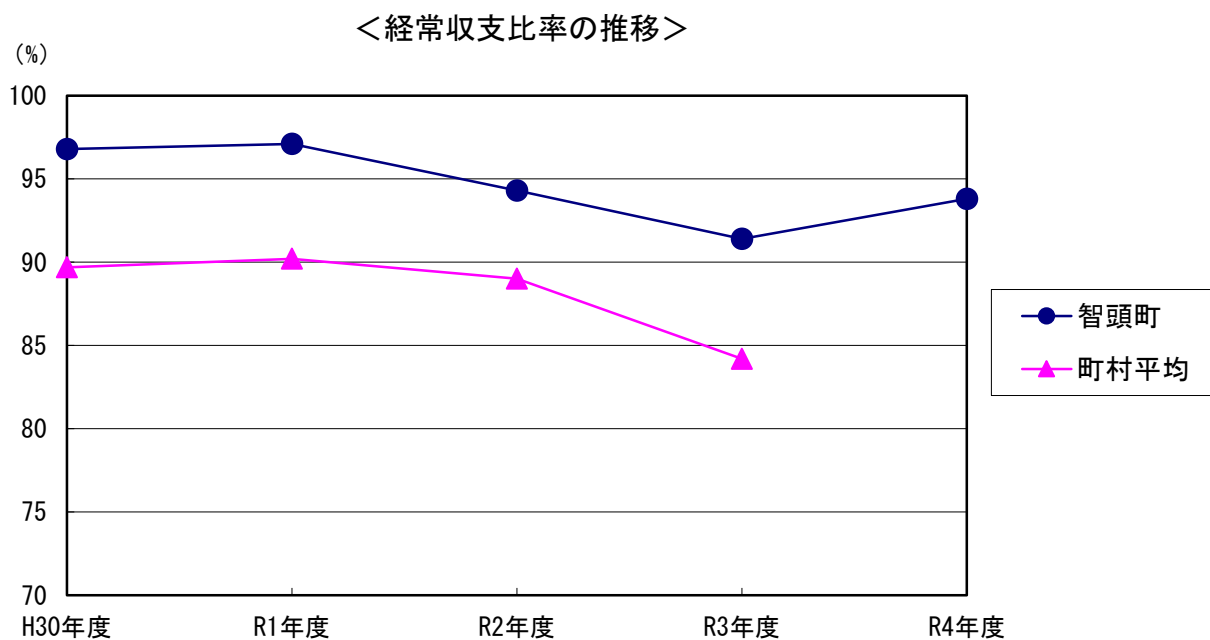
※消費税引き上げに伴う社会保障財源の使途(86,851千円)

事業分野	事業名	事業費	特定財源			一般財源	
			国(県)支出金	町債	その他	地方消費税引き上げ分	その他
社会福祉	障害者福祉費	253,061	187,851	0	0	61,899	3,311
保健衛生	特別医療費	46,127	16,528	0	3,312	24,952	1,335
合計		299,188	204,379	0	3,312	86,851	4,646

## 2. 主な財政指標の推移

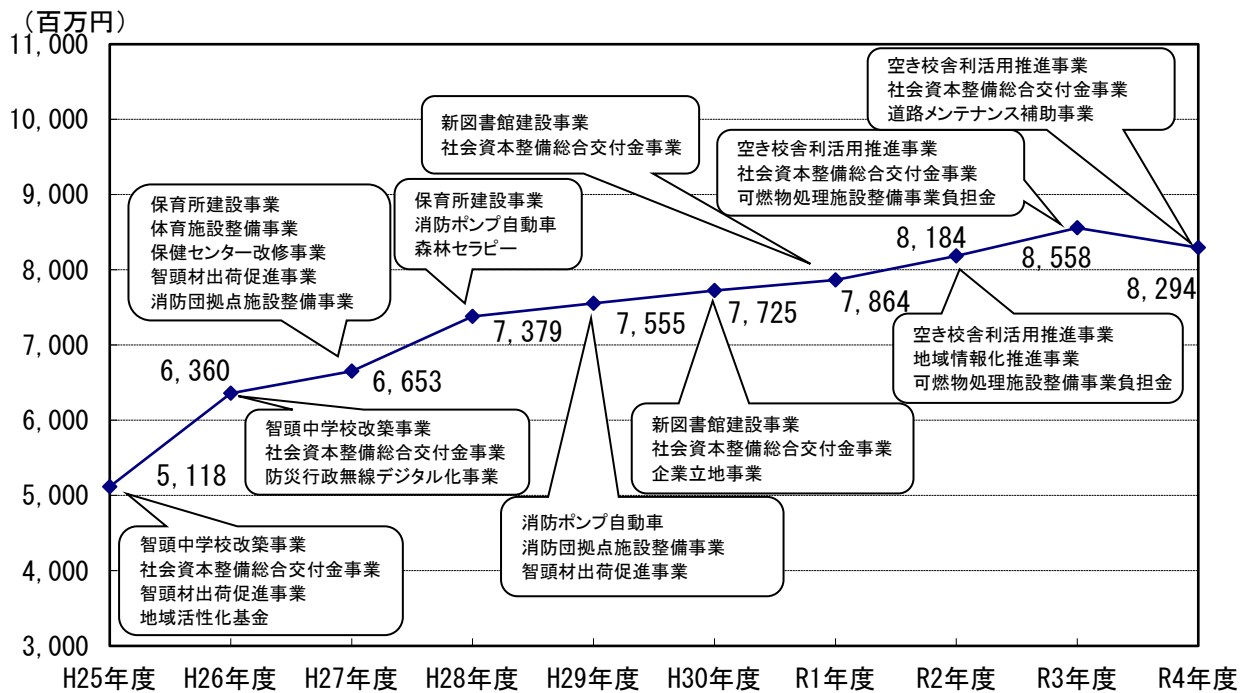
(単位：%)

区分	H29年度	H30年度	R1年度	R2年度	R3年度	R4年度	備考
経常収支比率	98.0	96.8	97.1	94.3	91.4	93.8	
実質公債費比率	10.5	10.0	10.1	10.5	11.3	12.2	



### 3. 町債・基金残高推移

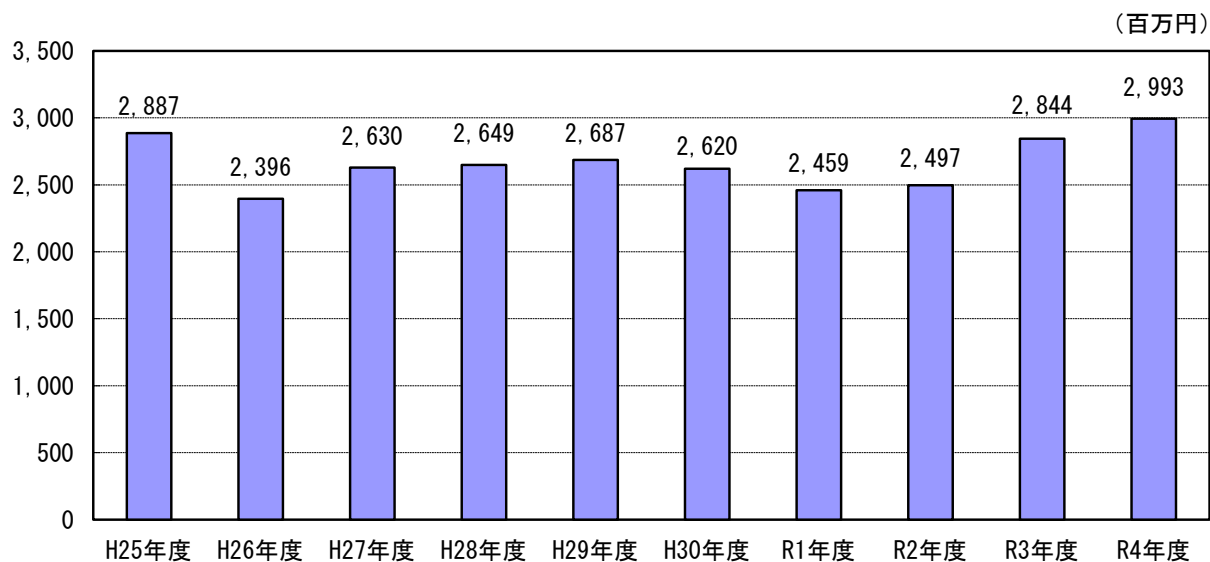
#### (1) 一般会計町債残高



(単位：千円)

会計名	R3年度 町債残高	R4年度 町債残高	増減
一般会計	8,558,003	8,294,129	△ 263,874
簡易水道事業特別会計	5,320	10,670	5,350
公共下水道事業特別会計	1,452,655	1,346,740	△ 105,915
農業集落排水事業特別会計	1,855,582	1,710,251	△ 145,331
介護保険サービス事業特別会計	37,272	14,043	△ 23,229
水道事業会計	10,081	4,767	△ 5,314
病院事業会計	2,733,766	2,497,067	△ 236,699
合計	14,652,679	13,877,667	△ 775,012

(2) 一般会計基金残高



(単位：千円)

会計名	基金名	R3年度基金残高	R4年度基金残高	増減
一般	財政調整基金	1,768,706	1,940,100	171,394
一般	減債基金	14,602	14,622	20
一般	町立公共施設等整備基金	28,051	30,815	2,764
一般	ふるさと基金	20,863	24,954	4,091
一般	地域福祉基金	49,183	49,183	0
一般	消防施設整備基金	96,939	96,987	48
一般	教育施設整備基金	461,370	411,574	△ 49,796
一般	下水道施設整備基金	38,972	38,973	1
一般	農業集落排水施設整備基金	147,997	148,000	3
一般	疎開保険基金	5,175	5,433	258
一般	定住促進基金	26,330	25,013	△ 1,317
一般	地域活性化基金	39,147	26,503	△ 12,644
一般	まちづくり振興基金	37,405	30,677	△ 6,728
一般	おせっかい奨学金基金	7,466	10,467	3,001
一般	森林整備促進基金	77,099	117,548	40,449
一般	新型コロナウイルス感染症 等対応利子補給補助金基金	24,813	21,803	△ 3,010
一般会計 計		2,844,118	2,992,652	148,534
公共用地	土地開発基金	17,003	17,003	0
国保	国民健康保険事業財政調整基金	226,749	226,805	56
介護保険	介護給付費準備基金	201,111	201,192	81
介護サービス	介護サービス事業運営基金	104,080	123,600	19,520
合計		3,393,061	3,561,252	168,191