

# 智 頭 町 の 財 政 状 況

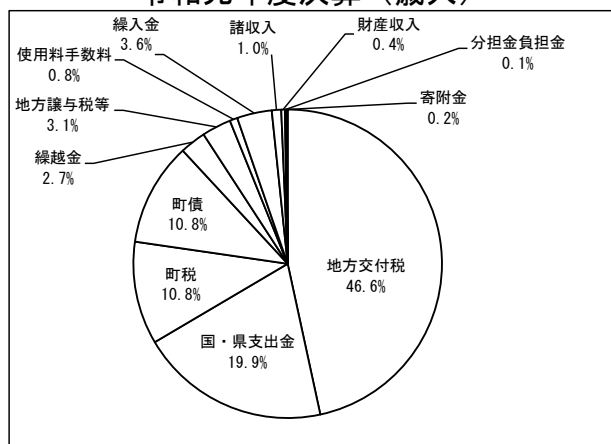
## 1. 令和2年度普通会計決算状況

### (1) 歳 入

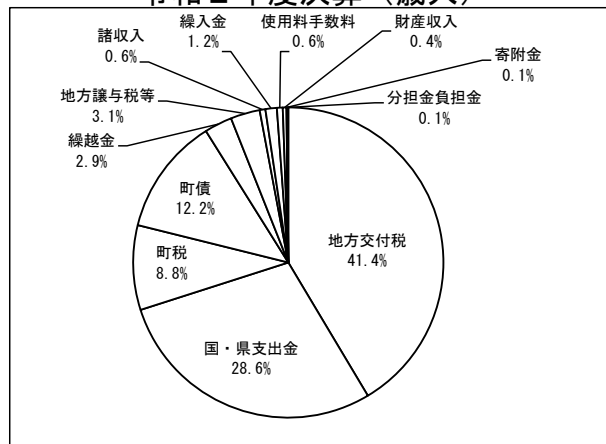
(単位：千円、%)

区 分	令和元年度 (A)		令和2年度 (B)		比 較		
	決算額	構成	決算額	構成	(B) - (A)	増 減	
自主財源	町税	698,255	10.8	684,852	8.8	△ 13,403	△ 1.9
	使用料手数料	52,641	0.8	47,394	0.6	△ 5,247	△ 10.0
	分担金負担金	8,530	0.1	9,468	0.1	938	11.0
	財産収入	24,281	0.4	29,604	0.4	5,323	21.9
	寄附金	10,180	0.2	4,966	0.1	△ 5,214	△ 51.2
	諸収入	63,973	1.0	46,193	0.6	△ 17,780	△ 27.8
	繰入金	236,027	3.6	92,025	1.2	△ 144,002	△ 61.0
	繰越金	176,285	2.7	224,458	2.9	48,173	27.3
	小計	1,270,172	19.6	1,138,960	14.7	△ 131,212	△ 10.3
	依存財源	地方交付税	3,019,473	46.6	3,217,768	41.4	198,295
地方譲与税等		198,664	3.1	237,190	3.1	38,526	19.4
国・県支出金		1,290,038	19.9	2,223,377	28.6	933,339	72.3
町債		700,500	10.8	949,071	12.2	248,571	35.5
うち臨時財政対策債		105,300	1.6	106,200	1.4	900	0.9
小計		5,208,675	80.4	6,627,406	85.3	1,418,731	27.2
合 計 ①	6,478,847	100.0	7,766,366	100.0	1,287,519	19.9	

令和元年度決算 (歳入)



令和2年度決算 (歳入)



### ＜増減の主なもの＞

#### (自主財源)

##### 町税

固定資産税 408,050 → 393,447 (△14,603)

##### 使用料手数料

バス使用料 4,725 → 4,197 (△528)

じん芥焼却処理手数料 12,685 → 11,747 (△938)

##### 財産収入

土地売払収入 3,835 → 4,258 (423)

物品売払収入 35 → 5,555 (5,520)

##### 諸収入

過年度精算金 19,127 → 11,255 (△7,872)

消防団員退職報償金 8,952 → 9,807 (855)

##### 繰入金

財政調整基金繰入金 150,000 → 0 (△150,000)

教育施設整備基金繰入金 53,994 → 42,800 (△11,194)

#### (依存財源)

##### 地方譲与税等

森林環境譲与税 24,465 → 51,988 (27,523)

地方特例交付金 1,737 → 2,587 (850)

##### 国庫支出金

新型コロナウイルス感染症対応地方創生臨時交付金 0 → 311,226 (311,226)

特別定額給付金事業補助金 0 → 684,900 (684,900)

公立学校情報機器整備費補助金 0 → 12,500 (12,500)

地方創生推進交付金 8,968 → 10,953 (1,985)

社会資本整備総合交付金 116,006 → 141,398 (25,392)

##### 県支出金

地籍調査事業費補助金 103,997 → 83,667 (△20,330)

##### 町債

過疎対策事業債 469,200 → 697,600 (228,400)

減収補填債 0 → 4,271 (4,271)

災害復旧事業債 33,400 → 9,200 (△24,200)


※地方消費税交付金のうち、消費税引き上げに伴う社会保障財源分80,007千円は、社会保障にかかる経費(年金・医療・介護・子育て)に充当しています。

(2) 歳出(性質別)

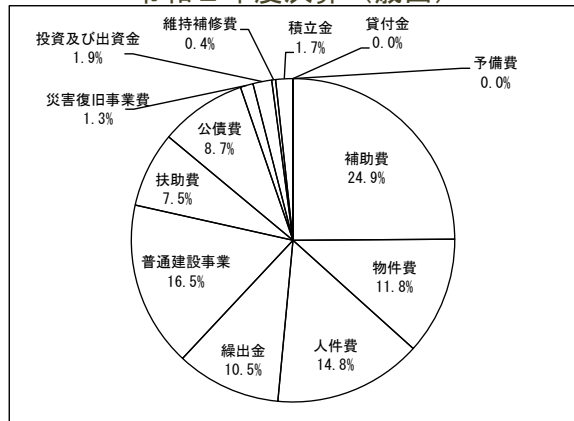
(単位：千円、%)

区分	令和元年度(A)		令和2年度(B)		比較		
	決算額	構成	決算額	構成	(B)-(A)	増減	
経常的経費	人件費	902,153	14.4	1,121,903	14.8	219,750	24.4
	扶助費	567,604	9.1	570,836	7.5	3,232	0.6
	公債費	595,280	9.5	657,560	8.7	62,280	10.5
	物件費	895,893	14.3	891,103	11.8	△4,790	△0.5
	維持補修費	18,058	0.3	29,501	0.4	11,443	63.4
	補助費	974,193	15.6	1,883,237	24.9	909,044	93.3
	小計	3,953,181	63.2	5,154,140	68.1	1,200,959	30.4
普通建設事業	969,385	15.5	1,251,169	16.5	281,784	29.1	
災害復旧事業費	329,424	5.3	96,614	1.3	△232,810	△70.7	
積立金	74,542	1.2	130,187	1.7	55,645	74.6	
投資及び出資金	136,904	2.2	141,991	1.9	5,087	3.7	
貸付金	0	0.0	0	0.0	0	0.0	
繰出金	790,953	12.6	792,031	10.5	1,078	0.1	
予備費	0	0.0	0	0.0	0	0.0	
合計②	6,254,389	100.0	7,566,132	100.0	1,311,743	21.0	
差引①-②	224,458		200,234		△24,224	△10.8	

令和元年度決算(歳出)



令和2年度決算(歳出)



<増減の主なもの>

(経常的経費)

人件費

職員給(任期の定めのない常勤職員)	560,314 → 567,352(7,038)
報酬(会計年度任用職員)	0 → 206,308(206,308)

扶助費

社会福祉費	281,745 → 315,092(33,347)
生活保護費	79,003 → 67,950(△11,053)

物件費

賃金	170,416 → 0(△170,416)
テレワーク環境構築業務委託料	0 → 18,704(18,704)
次世代告知端末アプリ開発委託料	0 → 79,618(79,618)

補助費

企業立地促進補助金	2,060 → 15,475(13,415)
新型コロナウイルス感染症等対応利子補給補助金	0 → 3,138(3,138)
智頭村出荷緊急対策事業補助金	0 → 8,563(8,563)
地域経済活性化促進交付金	0 → 66,662(66,662)
学校給食費補助金	7,925 → 21,166(13,241)

普通建設事業

新図書館建設事業	199,693 → 347,777(148,084)
地域支援推進事業	26,933 → 131,563(104,630)
社会資本整備総合交付金事業	161,705 → 217,952(56,247)
地方創生整備推進交付金事業	0 → 8,196(8,196)
火葬場管理事業	0 → 43,483(4,509)
空き校舎等利活用推進事業	0 → 20,900(20,900)

災害復旧事業

林道施設災害復旧事業	225,037 → 72,954(△152,083)
公共土木災害復旧事業	76,804 → 23,660(△53,144)

積立金

財政調整基金	0 → 11,612(11,612)
智頭町森林整備促進基金積立金	24,465 → 39,969(15,504)
智頭町新型コロナウイルス感染症等対応利子補給補助金基金積立金	0 → 27,667(27,667)

繰出金

介護保険事業特別会計繰出金	141,673 → 152,432(10,759)
公共下水道事業特別会計繰出金	167,251 → 158,220(△9,031)

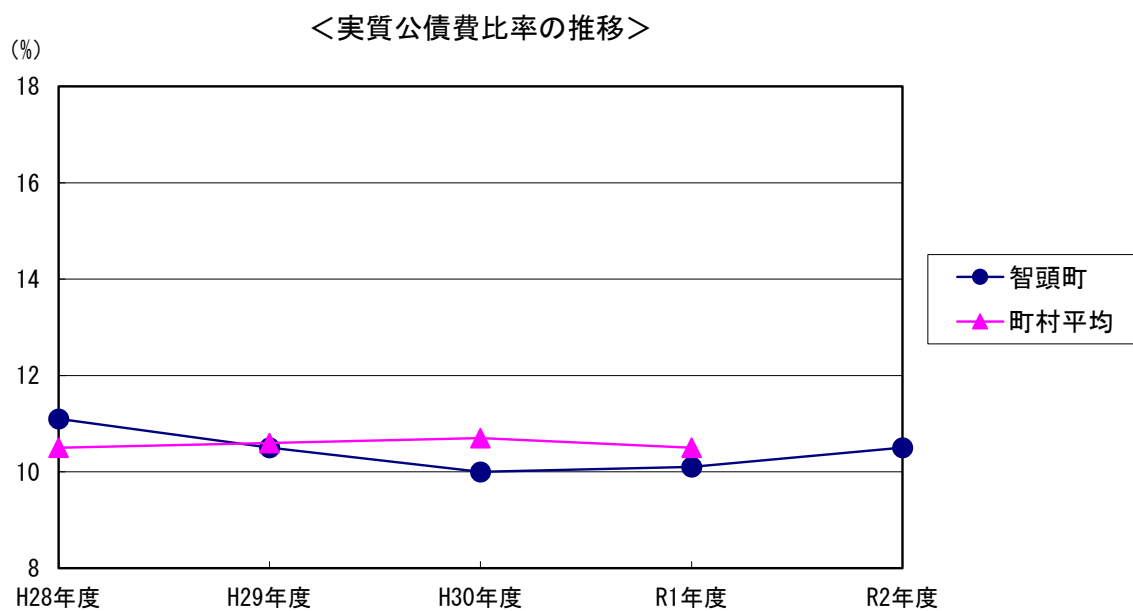
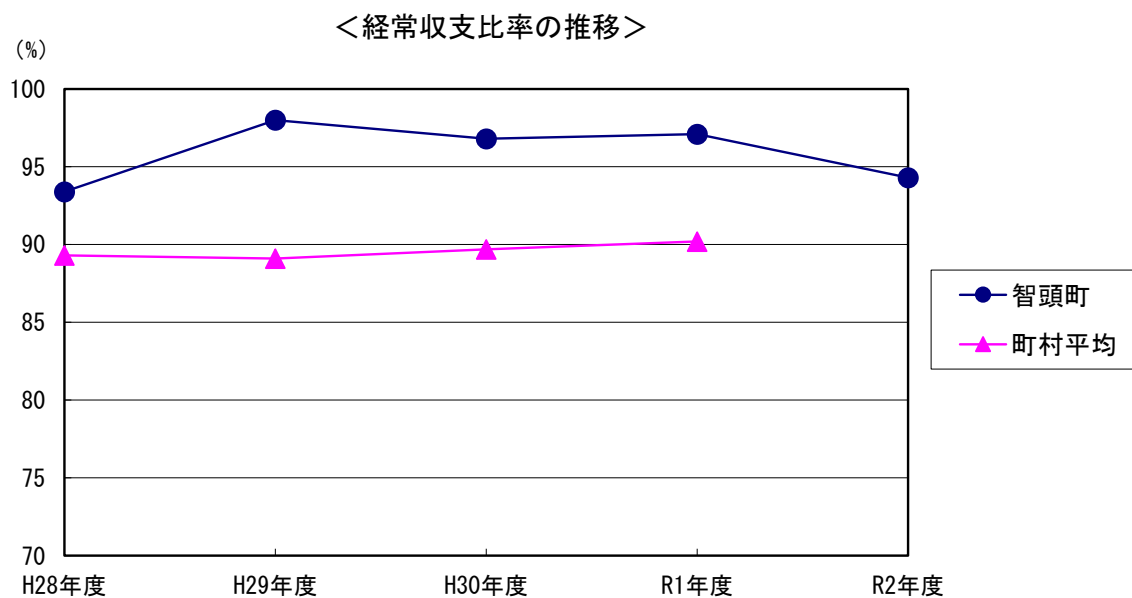
※消費税引き上げに伴う社会保障財源の使途(80,007千円)

事業分野	事業名	事業費	特定財源			一般財源	
			国(県)支出金	町債	その他	地方消費税引き上げ分	その他
社会福祉	障害者福祉費	258,409	194,318	0	0	51,465	12,626
	生活保護費	67,950	61,033	0	0	5,554	1,363
保健衛生	特別医療費	51,770	23,143	0	0	22,988	5,639
合計		378,129	278,494	0	0	80,007	19,628

## 2. 主な財政指標の推移

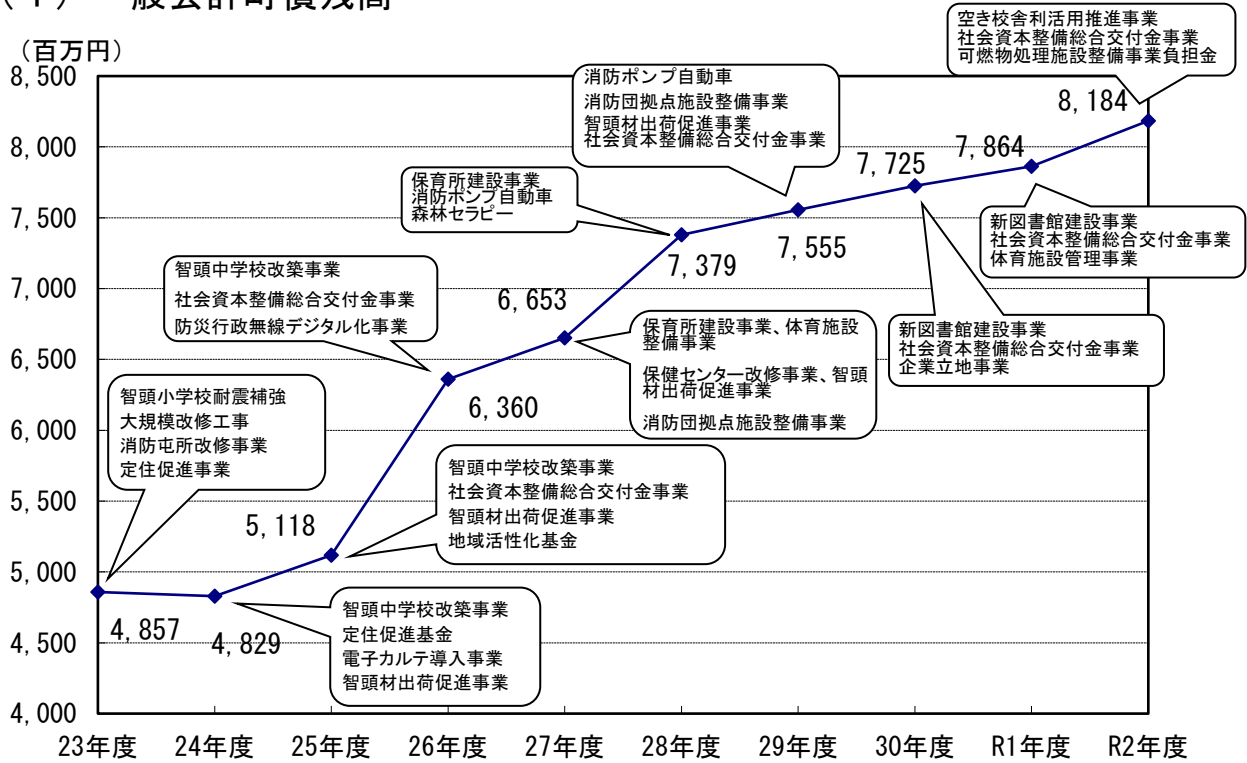
(単位：%)

区 分	H27年度	H28年度	H29年度	H30年度	R1年度	R2年度	備 考
経常収支比率	88.3	93.4	98.0	96.8	97.1	94.3	
実質公債費比率	11.4	11.1	10.5	10.0	10.1	10.5	



### 3. 町債・基金残高推移

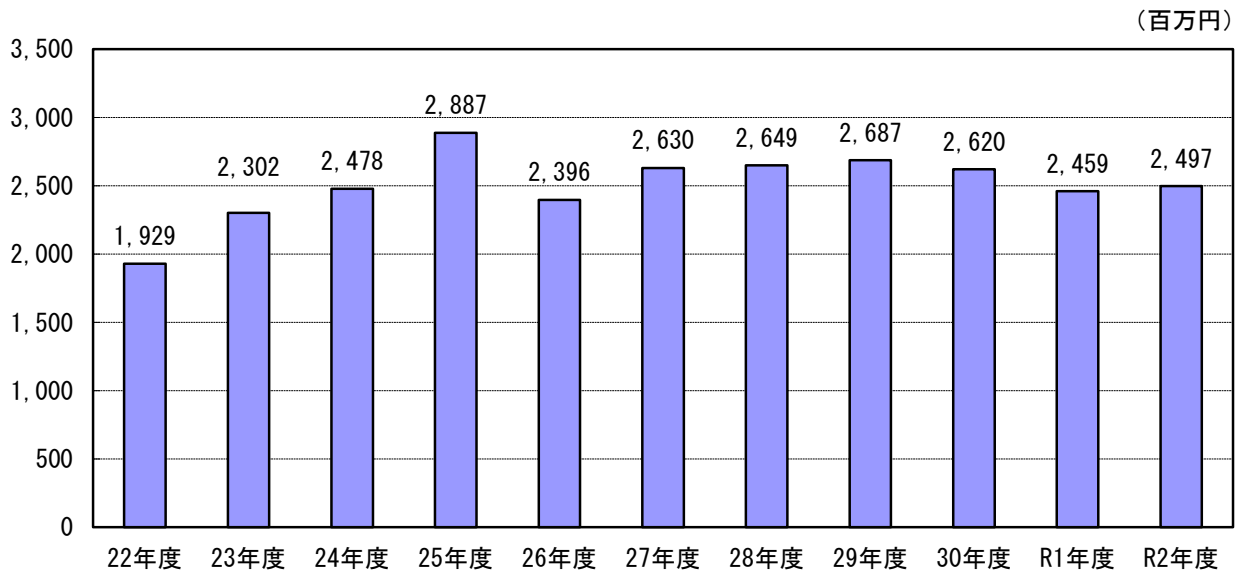
#### (1) 一般会計町債残高



(単位：千円)

会計名	R1年度 町債残高	R2年度 町債残高	増減
一般会計	7,864,099	8,183,524	319,425
住宅新築資金等貸付事業特別会計	1,057	535	△ 522
簡易水道事業特別会計	0	1,800	1,800
公共下水道事業特別会計	1,669,724	1,554,213	△ 115,511
農業集落排水事業特別会計	2,187,126	2,023,891	△ 163,235
介護保険サービス事業特別会計	111,584	73,117	△ 38,467
水道事業会計	25,126	16,720	△ 8,406
病院事業会計	3,138,861	2,925,978	△ 212,883
合計	14,997,577	14,779,778	△ 217,799

(2) 一般会計基金残高



(単位：千円)

会計名	基金名	R1年度基金残高	R2年度基金残高	増減
一般	財政調整基金	1,406,570	1,418,182	11,612
一般	減債基金	14,561	14,582	21
一般	町立公共施設等整備基金	19,328	24,943	5,615
一般	ふるさと基金	15,035	17,748	2,713
一般	地域福祉基金	49,183	49,183	0
一般	消防施設整備基金	96,823	96,881	58
一般	教育施設整備基金	553,639	511,122	△ 42,517
一般	下水道施設整備基金	38,965	38,968	3
一般	農業集落排水施設整備基金	147,973	147,982	9
一般	疎開保険基金	4,678	4,908	230
一般	定住促進基金	20,513	24,404	3,891
一般	地域活性化基金	20,005	33,612	13,607
一般	まちづくり振興基金	49,294	40,684	△ 8,610
一般	おせっかい奨学金基金	2,000	5,050	3,050
一般	森林整備促進基金	20,239	41,209	20,970
一般	コロナウイルス感染症対応 利子積立補助金基金	0	27,667	27,667
公共用地	土地開発基金	16,999	17,001	2
国保	国民健康保険財政調整基金	226,597	226,658	61
介護保	介護給付費準備基金	150,941	201,021	50,080
介護サービス	介護サービス事業運営基金	95,455	99,895	4,440
合計		2,948,798	3,041,700	92,902