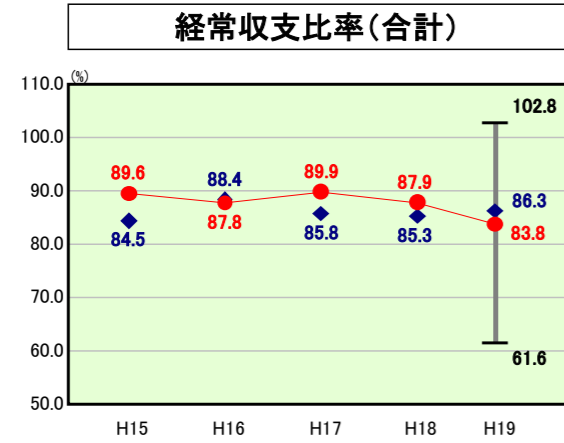


# 歳出比較分析表(平成19年度普通会計決算)

鳥取県 智頭町

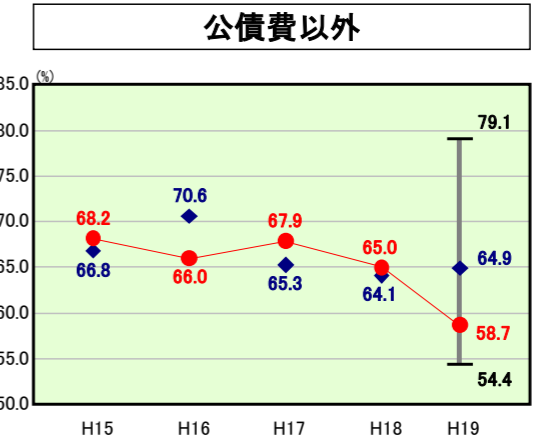
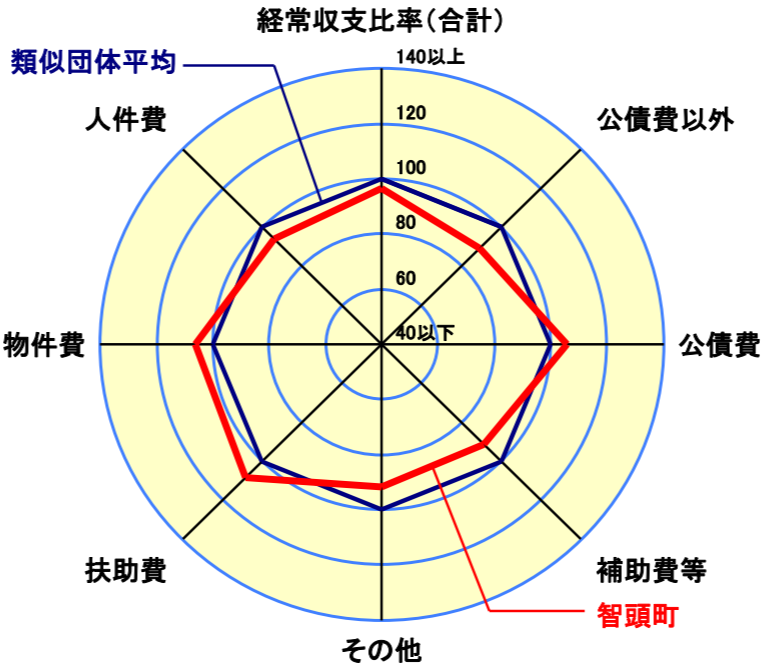
## 経常収支比率の分析



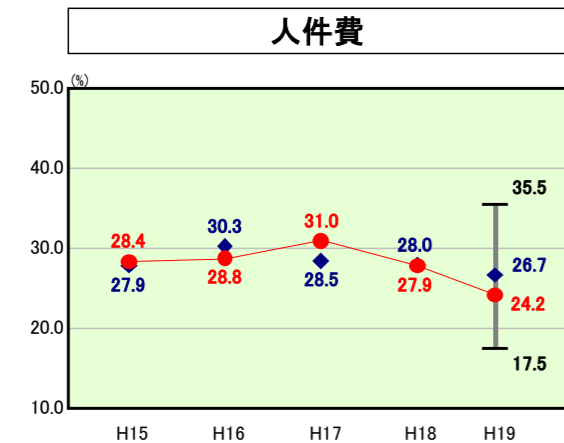
当該団体値 ●  
類似団体内平均値 ◆  
類似団体内最大値 T  
類似団体内最小値 I

人口	8,517人(H20.3.31現在)
面積	224.61 km <sup>2</sup>
歳入総額	4,578,881千円
歳出総額	4,391,433千円

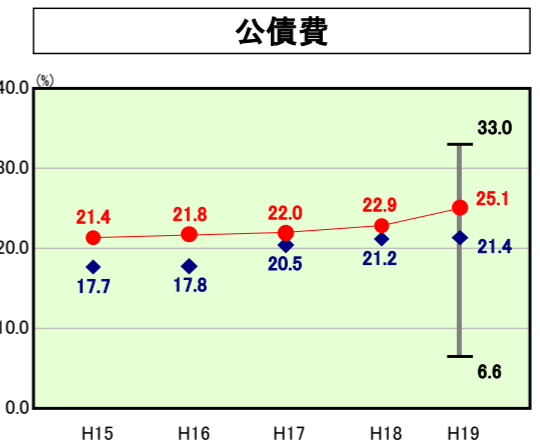
H19類似団体内順位 16/58  
全国市町村平均 92.0  
鳥取県市町村平均 89.8



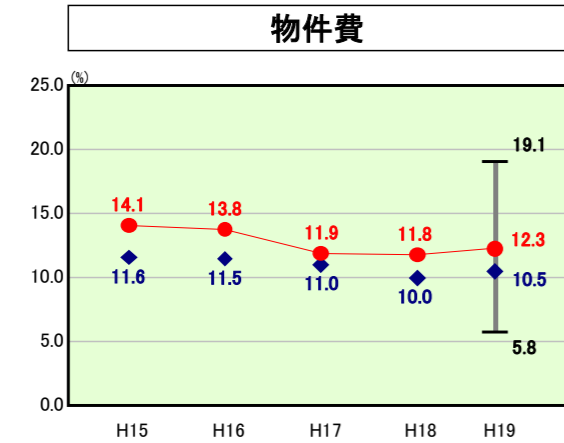
H19類似団体内順位 8/58  
全国市町村平均 71.7  
鳥取県市町村平均 65.5



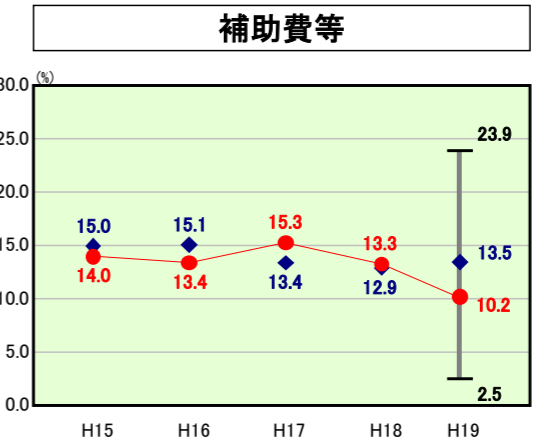
H19類似団体内順位 15/58  
全国市町村平均 28.0  
鳥取県市町村平均 22.5



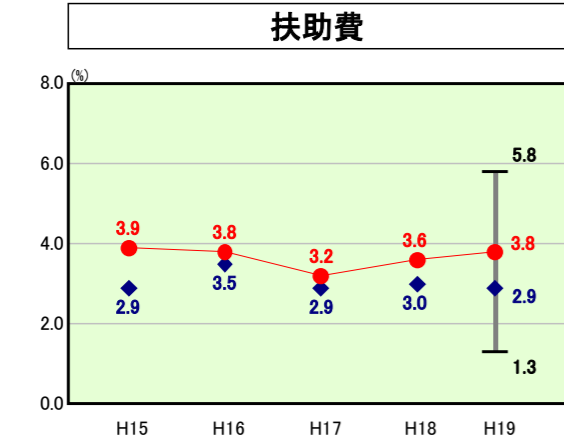
H19類似団体内順位 40/58  
全国市町村平均 20.3  
鳥取県市町村平均 24.3



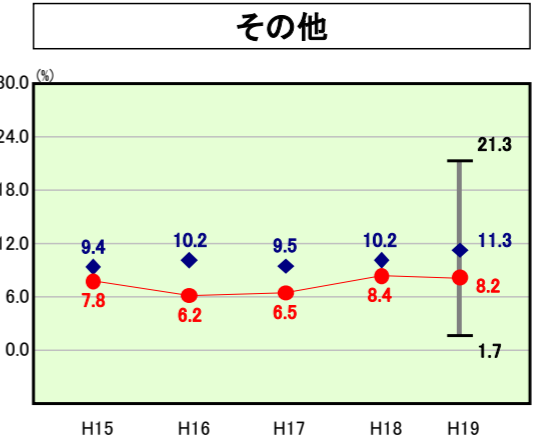
H19類似団体内順位 43/58  
全国市町村平均 13.1  
鳥取県市町村平均 11.4



H19類似団体内順位 10/58  
全国市町村平均 10.4  
鳥取県市町村平均 11.7



H19類似団体内順位 44/58  
全国市町村平均 8.8  
鳥取県市町村平均 6.4



H19類似団体内順位 12/58  
全国市町村平均 11.4  
鳥取県市町村平均 13.5

※1 本レーダーチャートは、当該団体と類似団体平均値より算出した偏差値をもとにチャート化したものである。(偏差値は平均を100としている。)  
 ※2 当該団体の八角形が平均値の八角形より内側にあるほど、歳出抑制等により財政構造に弾力性があることを示している。  
 ※3 類似団体とは、人口および産業構造等により全国の市町村を35のグループに分類した結果、当該団体と同じグループに属する団体を言う。

### 分析欄

- ・人件費  
特別職20%~30%、一般職10.5%~14%の大幅な給与カット実施等により、類似団体平均と比較するとかなり低くなっている。今後カット率の引き下げを検討しており人件費の増加も見込まれるため、今後も人件費の削減に努める。
- ・物件費  
各種システム改修等の委託料の増加により類似団体平均に比べ高くなっている。今後は競争入札によるコスト削減を進め縮減を図る。また、他の物件費についても徹底的なコスト意識に基づき削減に努める。
- ・扶助費  
類似団体平均を上回り、上昇傾向にある。障害者給付費、障害者支援費、老人保護措置費の増加が要因となっている。これらは、今後も増加が予想され財政を圧迫する要因となる。
- ・補助費等  
町営バス運行による地方バス路線維持対策補助の削減等事務事業の見直しにより、類似団体を下回っている。しかし、ゴミ処理業務、し尿処理業務、消防業務等の一部事務組合負担金、病院事業への補助が増加傾向にあり、今後は、不適当な補助金等の見直しや廃止を更に行う方針である。
- ・公債費  
償還のピークを迎え、公債費は類似団体平均を3.7%上回っている。さらに、下水道事業などの公営企業債の元利償還に対する繰入金などの準元利償還金を含めた人口1人当たりの決算額においても、類似団体平均を27.7%上回っており、公債費の負担は非常に重いものとなっている。このため、平成20年度に策定した公債費負担適正化計画に基づき小学校統合事業等を延期するなど、地方債の新規発行を伴う普通建設事業を抑制することとしている。
- ・その他  
その他については、類似団体平均を下回っている。しかし、下水道施設の維持管理費としての公営企業への繰出金が増加傾向にあるため、経費の縮減や料金の値上げ等による健全化を図ることにより、普通会計の負担額抑制に努める。
- ・普通建設事業費