

智 頭 町 の 財 政 状 況


1. 令和元年度普通会計決算状況

(1) 歳 入

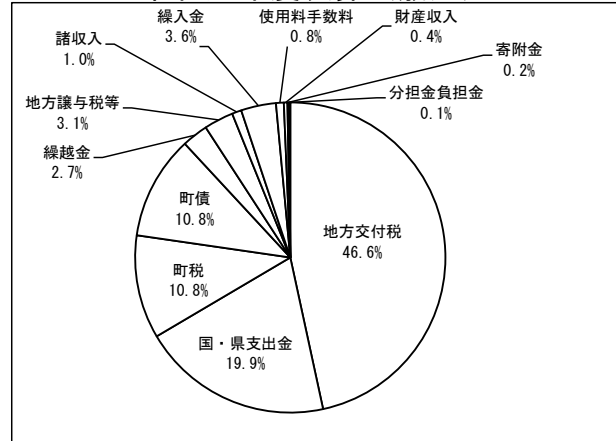
(単位：千円、%)

区 分	平成30年度 (A)		令和元年度 (B)		比 較		
	決算額	構成	決算額	構成	(B) - (A)	増 減	
自主財源	町税	707,290	11.8	698,255	10.8	△ 9,035	△ 1.3
	使用料手数料	62,884	1.0	52,641	0.8	△ 10,243	△ 16.3
	分担金負担金	7,507	0.1	8,530	0.1	1,023	13.6
	財産収入	22,784	0.4	24,281	0.4	1,497	6.6
	寄附金	9,004	0.2	10,180	0.2	1,176	13.1
	諸収入	77,497	1.3	63,973	1.0	△ 13,524	△ 17.5
	繰入金	71,182	1.2	236,027	3.6	164,845	231.6
	繰越金	213,964	3.6	176,285	2.7	△ 37,679	△ 17.6
	小計	1,172,112	19.6	1,270,172	19.6	98,060	8.4
	依存財源	地方交付税	3,013,718	50.2	3,019,473	46.6	5,755
地方譲与税等		167,719	2.8	198,664	3.1	30,945	18.5
国・県支出金		997,391	16.6	1,290,038	19.9	292,647	29.3
町債		649,800	10.8	700,500	10.8	50,700	7.8
うち臨時財政対策債		144,000	2.4	105,300	1.6	△ 38,700	△ 26.9
小計		4,828,628	80.4	5,208,675	80.4	380,047	7.9
合 計 ①	6,000,740	100.0	6,478,847	100.0	478,107	8.0	

平成30年度決算 (歳入)



令和元年度決算 (歳入)



<増減の主なもの>

(自主財源)

町税

固定資産税	415,245 → 408,050 (△7,195)
法人税割	15,671 → 14,017 (△1,654)

使用料手数料

バス使用料	9,575 → 4,725 (△4,850)
火葬場使用料	2,593 → 0 (△2,593)

財産収入

土地売払収入	1,171 → 3,835 (2,664)
物品売払収入	1,006 → 35 (△971)

諸収入

過年度精算金	32,457 → 19,127 (△13,330)
消防団員退職報償金	15,928 → 8,952 (△6,976)

繰入金

財政調整基金繰入金	0 → 150,000 (150,000)
教育施設整備基金繰入金	26,112 → 53,994 (27,882)

(依存財源)

地方譲与税等

森林環境譲与税	0 → 24,465 (24,465)
子ども・子育て支援臨時交付金	0 → 17,835 (17,835)

国庫支出金

林道災害復旧費補助金	18,201 → 192,169 (173,968)
公共土木施設災害復旧費国庫補助金	0 → 47,225 (47,225)
歴史の道整備活用推進事業補助金	0 → 16,495 (16,495)
ブロック塀・冷房設備対応臨時特例交付金	0 → 15,098 (15,098)
社会資本整備総合交付金	112,249 → 116,006 (3,757)

県支出金

地籍調査事業費補助金	75,540 → 103,997 (28,457)
------------	---------------------------

町債

過疎対策事業債	327,900 → 469,200 (141,300)
緊急防災・減災事業債	44,300 → 49,400 (5,100)
災害復旧事業債	102,800 → 33,400 (△69,400)

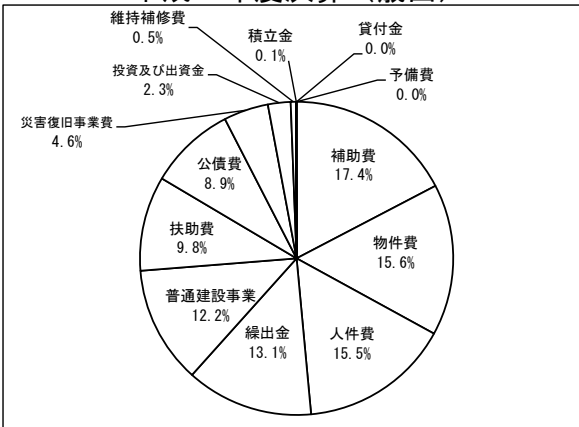
※地方消費税交付金のうち、消費税引き上げに伴う社会保障財源分51,606千円は、社会保障にかかる経費(年金・医療・介護・子育て)に充当しています。

(2) 歳出(性質別)


(単位:千円、%)

区分	平成30年度(A)		令和元年度(B)		比較		
	決算額	構成	決算額	構成	(B)-(A)	増減	
経常的経費	人件費	905,212	15.5	902,153	14.4	△3,059	△0.3
	扶助費	569,776	9.8	567,604	9.1	△2,172	△0.4
	公債費	519,581	8.9	595,280	9.5	75,699	14.6
	物件費	911,068	15.6	895,893	14.3	△15,175	△1.7
	維持補修費	31,378	0.5	18,058	0.3	△13,320	△42.5
	補助費	1,009,779	17.4	974,193	15.6	△35,586	△3.5
	小計	3,946,794	67.7	3,953,181	63.2	6,387	0.2
普通建設事業	704,880	12.2	969,385	15.5	264,505	37.5	
災害復旧事業費	268,769	4.6	329,424	5.3	60,655	22.6	
積立金	3,708	0.1	74,542	1.2	70,834	1,910.3	
投資及び出資金	136,367	2.3	136,904	2.2	537	0.4	
貸付金	0	0.0	0	0.0	0	0.0	
繰出金	763,937	13.1	790,953	12.6	27,016	3.5	
予備費	0	0.0	0	0.0	0	0.0	
合計②	5,824,455	100.0	6,254,389	100.0	429,934	7.4	
差引①-②	176,285		224,458		48,173	27.3	

平成30年度決算(歳出)



令和元年度決算(歳出)



<増減の主なもの>

(経常的経費)

人件費

職員給	571,809 → 560,314(△11,495)
退職金	88,314 → 101,045(12,731)

扶助費

生活保護費	62,660 → 79,003(16,343)
児童福祉費	202,958 → 184,047(△18,911)

物件費

町民バス購入費	28,048 → 0(△28,048)
歴史の道整備活用推進事業設計監理委託料	0 → 9,666(9,666)

補助費

企業立地促進補助金	38,392 → 2,060(△36,332)
土地開発公社経営健全化補助金	27,298 → 0(△27,298)
地域経済循環創造事業補助金	0 → 10,000(10,000)
移住定住相談窓口設置事業補助金	0 → 8,000(8,000)
学校給食費補助金	0 → 7,925(7,925)

普通建設事業

新図書館建設事業	115,557 → 199,693(84,136)
地籍調査事業	153,875 → 195,329(41,454)
智頭小学校空調増設工事業	2,916 → 34,144(31,228)
地域支援推進事業	0 → 26,933(26,933)
智頭中学校空調増設工事業	22,964 → 33,048(10,084)
公共林道事業	53,765 → 58,274(4,509)

災害復旧事業

林道施設災害復旧事業	168,951 → 225,037(56,086)
公共土木災害復旧事業	42,889 → 76,804(33,915)

積立金

智頭町森林整備促進基金積立金	0 → 24,465(24,465)
地域活性化基金積立金	8 → 20,001(19,993)
定住促進基金積立金	22 → 20,023(20,001)

繰出金

農業集落排水事業特別会計繰出金	234,169 → 247,899(13,730)
公共下水道事業特別会計繰出金	152,364 → 167,251(14,887)

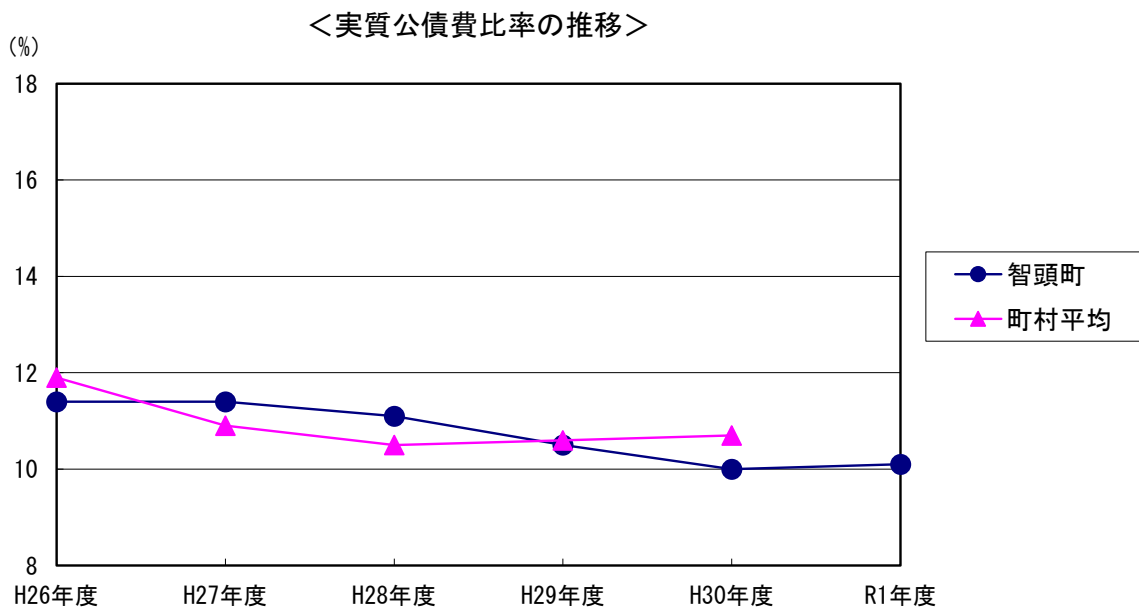
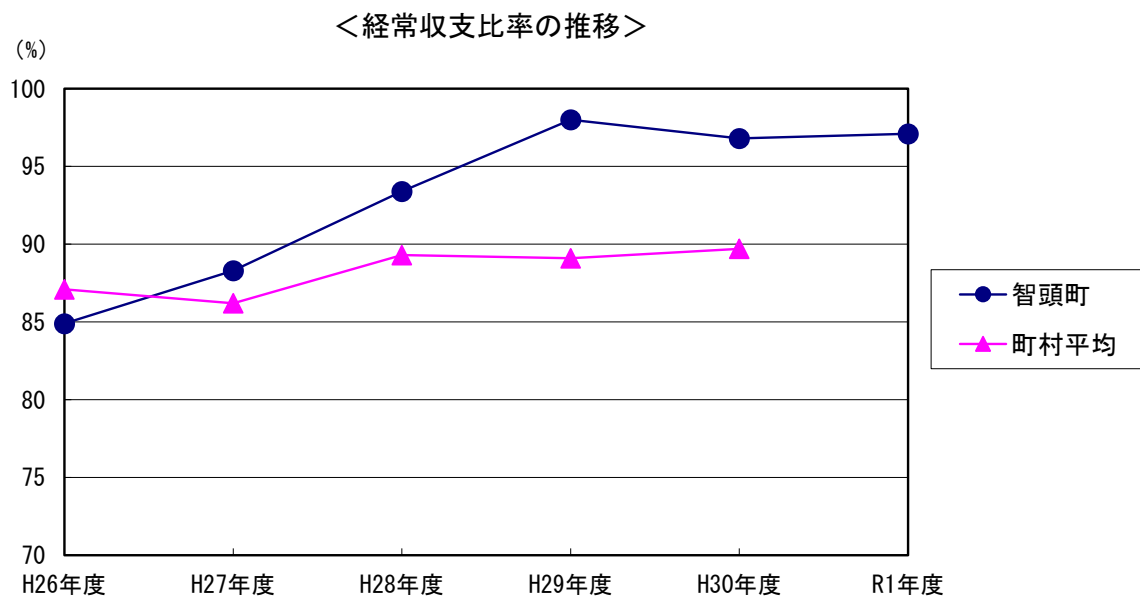
※消費税引き上げに伴う社会保障財源の使途(51,606千円)

事業分野	事業名	事業費	特定財源			一般財源	
			国(県)支出金	町債	その他	地方消費税引き上げ分	その他
社会福祉	障害者福祉費	229,270	178,756	0	0	40,000	10,514
保健衛生	特別医療費	50,981	21,809	0	0	11,606	17,566
合計		280,251	200,565	0	0	51,606	28,080

2. 主な財政指標の推移

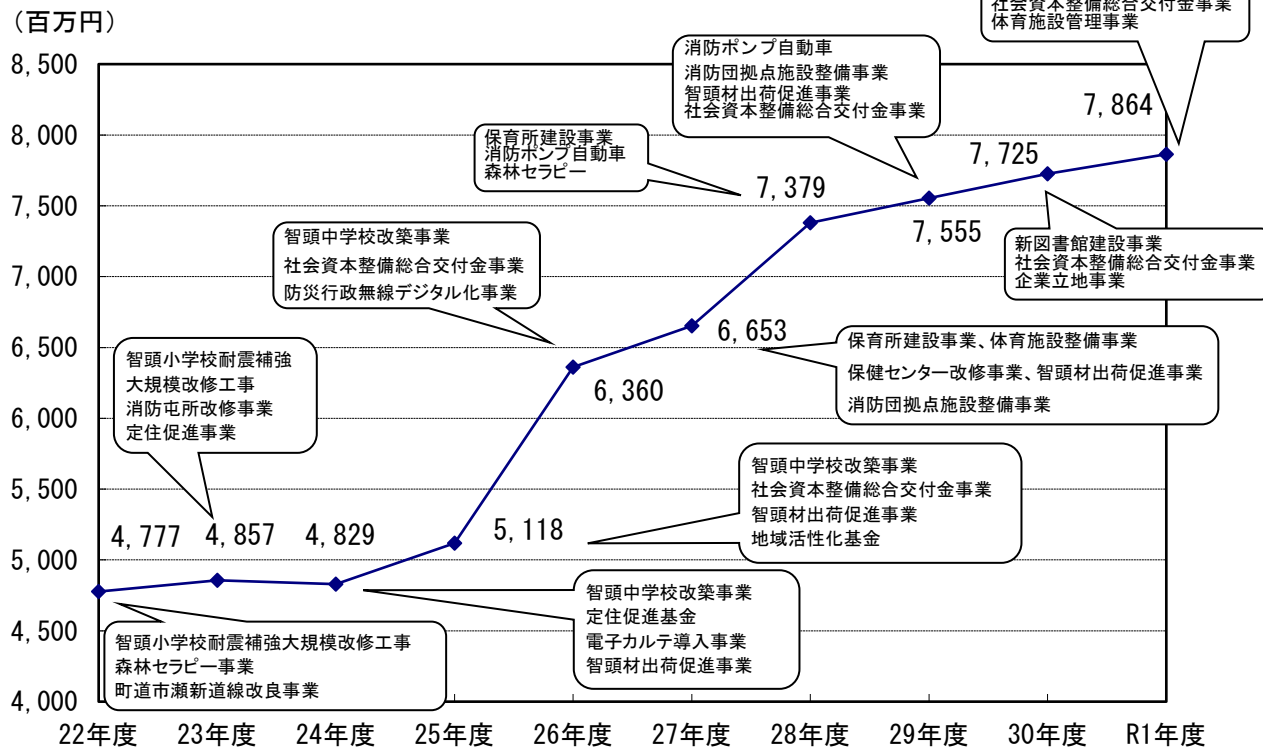
(単位：%)

区 分	H26年度	H27年度	H28年度	H29年度	H30年度	R1年度	備 考
経常収支比率	84.9	88.3	93.4	98.0	96.8	97.1	
実質公債費比率	11.4	11.4	11.1	10.5	10.0	10.1	



3. 町債・基金残高推移

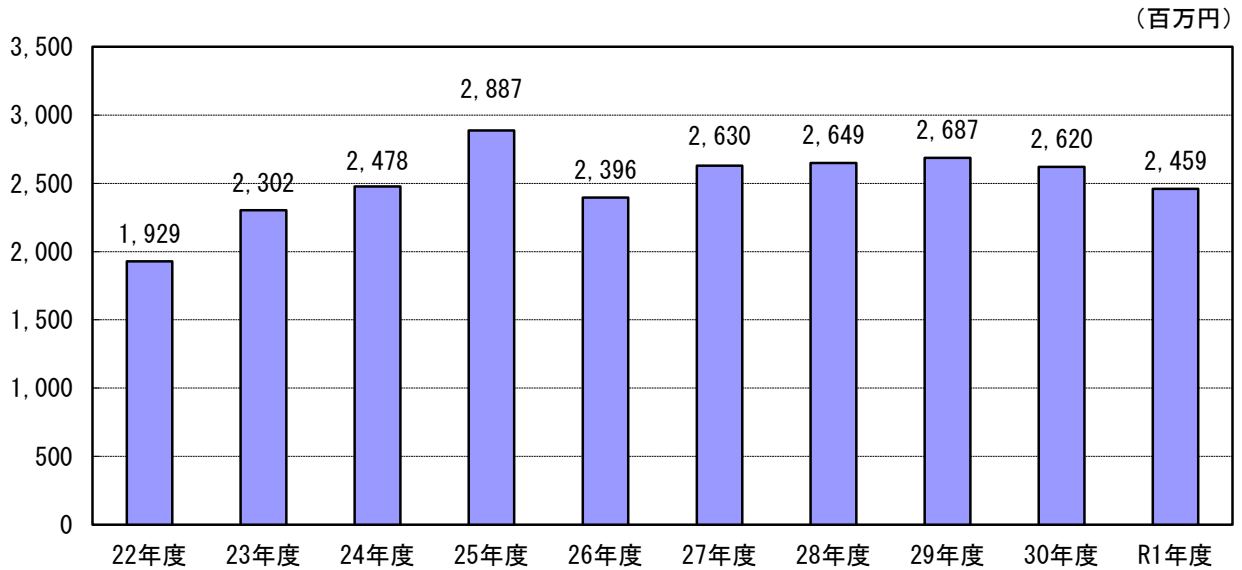
(1) 一般会計町債残高



(単位：千円)

会計名	H30年度 町債残高	R1年度 町債残高	増減
一般会計	7,724,665	7,864,099	139,434
住宅新築資金等貸付事業特別会計	1,565	1,057	△ 508
簡易水道事業特別会計	0	0	0
公共下水道事業特別会計	1,785,324	1,669,724	△ 115,600
農業集落排水事業特別会計	2,364,911	2,187,126	△ 177,785
介護保険サービス事業特別会計	151,796	111,584	△ 40,212
水道事業会計	33,840	25,126	△ 8,714
病院事業会計	3,232,432	3,138,861	△ 93,571
合計	15,294,533	14,997,577	△ 296,956

(2) 一般会計基金残高



(単位：千円)

会計名	基金名	H30年度基金残高	R1年度基金残高	増減
一般	財政調整基金	1,555,611	1,406,570	△ 149,041
一般	減債基金	14,559	14,561	2
一般	町立公共施設等整備基金	15,594	19,328	3,734
一般	ふるさと基金	12,358	15,035	2,677
一般	地域福祉基金	49,183	49,183	0
一般	消防施設整備基金	96,727	96,823	96
一般	教育施設整備基金	607,353	553,639	△ 53,714
一般	下水道施設整備基金	38,960	38,965	5
一般	農業集落排水施設整備基金	147,955	147,973	18
一般	疎開保険基金	4,443	4,678	235
一般	定住促進基金	15,490	20,513	5,023
一般	地域活性化基金	10,794	20,005	9,211
一般	まちづくり振興基金	51,111	49,294	△ 1,817
一般	おせっかい奨学金基金	0	2,000	2,000
一般	森林整備促進基金	0	20,239	20,239
公共用地	土地開発基金	16,997	16,999	2
国保	国民健康保険財政調整基金	226,574	226,597	23
介護保	介護給付費準備基金	150,931	150,941	10
介護サービス	介護サービス事業運営基金	96,482	95,455	△ 1,027
合計		3,111,122	2,948,798	△ 162,324