

智 頭 町 の 財 政 状 況

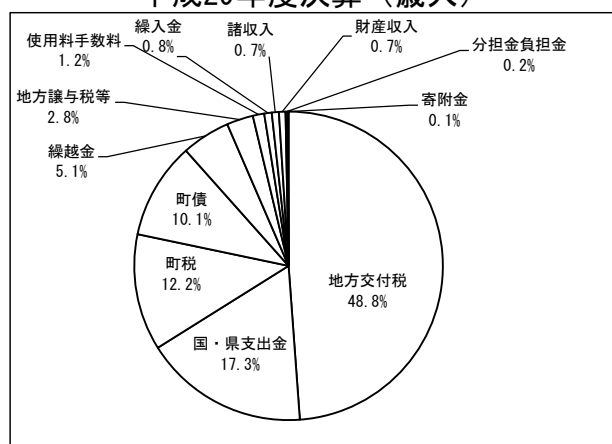
1. 平成30年度普通会計決算状況

(1) 歳 入

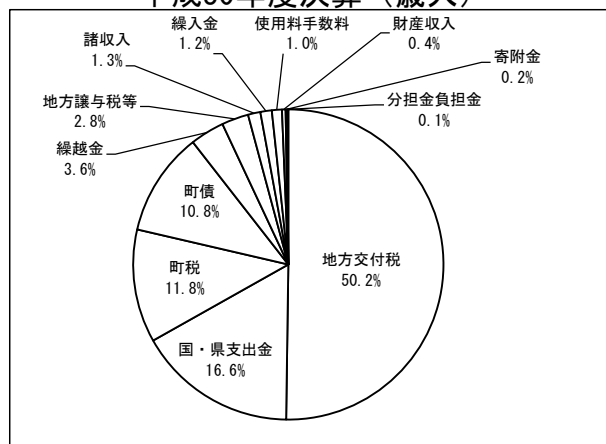
(単位：千円、%)

区 分	平成29年度 (A)		平成30年度 (B)		比 較		
	決算額	構成	決算額	構成	(B) - (A)	増 減	
自主財源	町税	722,008	12.2	707,290	11.8	△ 14,718	△ 2.0
	使用料手数料	70,770	1.2	62,884	1.0	△ 7,886	△ 11.1
	分担金負担金	12,446	0.2	7,507	0.1	△ 4,939	△ 39.7
	財産収入	40,811	0.7	22,784	0.4	△ 18,027	△ 44.2
	寄附金	7,238	0.1	9,004	0.2	1,766	24.4
	諸収入	43,977	0.7	77,497	1.3	33,520	76.2
	繰入金	46,582	0.8	71,182	1.2	24,600	52.8
	繰越金	300,934	5.1	213,964	3.6	△ 86,970	△ 28.9
	小計	1,244,766	21.0	1,172,112	19.6	△ 72,654	△ 5.8
	依存財源	地方交付税	2,891,204	48.8	3,013,718	50.2	122,514
地方譲与税等		164,227	2.8	167,719	2.8	3,492	2.1
国・県支出金		1,021,793	17.3	997,391	16.6	△ 24,402	△ 2.4
町債		599,600	10.1	649,800	10.8	50,200	8.4
うち臨時財政対策債		145,000	2.5	144,000	2.4	△ 1,000	△ 0.7
小計		4,676,824	79.0	4,828,628	80.4	151,804	3.2
合 計 ①	5,921,590	100.0	6,000,740	100.0	79,150	1.3	

平成29年度決算 (歳入)



平成30年度決算 (歳入)



〈増減の主なもの〉

(自主財源)

町税

固定資産税 422,194 → 415,245 (△6,949)

分担金負担金

職員派遣負担金 4,731 → 0 (△4,731)

財産収入

土地売払収入 18,361 → 593 (△17,768)

諸収入

過年度精算金 944 → 32,457 (31,513)

消防団員退職報償金 7,691 → 15,928 (8,237)

繰入金

教育施設整備基金繰入金 0 → 26,112 (26,112)

消防施設整備基金繰入金 5,775 → 23,100 (17,325)

(依存財源)

地方交付税

特別交付税 385,785 → 459,486 (73,701)

国庫支出金

臨時福祉給付金給付事業補助金 29,325 → 0 (△29,325)

林道災害復旧費補助金 0 → 18,201 (18,201)

生活保護負担金 75,813 → 63,934 (△11,879)

歴史の道整備活用推進事業費補助金 5,466 → 0 (△5,466)

地方創生交付金 15,313 → 12,392 (△2,921)

県支出金

地籍調査事業費補助金 93,000 → 75,540 (△17,460)

町債

災害復旧事業債 300 → 102,800 (102,500)

緊急防災・減災事業債 96,000 → 44,300 (△51,700)

過疎対策事業債 311,900 → 327,900 (16,000)

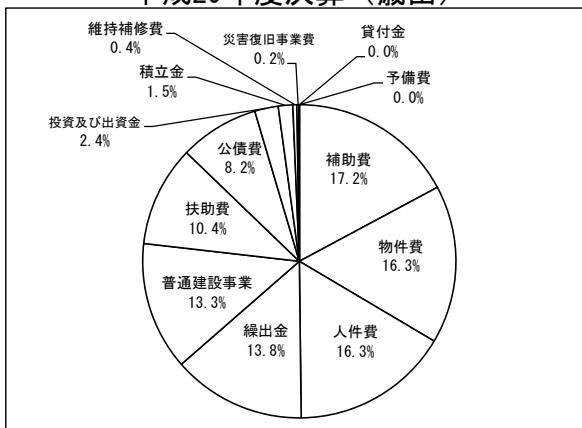
※地方消費税交付金のうち、消費税引き上げに伴う社会保障財源分55,272千円は、社会保障にかかる経費(年金・医療・介護・子育て)に充当しています。

(2) 歳出(性質別)

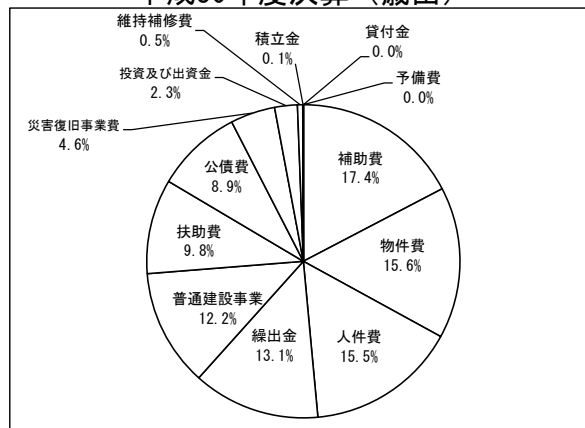
(単位:千円、%)

区分	平成29年度(A)		平成30年度(B)		比較		
	決算額	構成	決算額	構成	(B)-(A)	増減	
経常的経費	人件費	930,505	16.3	905,212	15.5	△25,293	△2.7
	扶助費	592,890	10.4	569,776	9.8	△23,114	△3.9
	公債費	468,465	8.2	519,581	8.9	51,116	10.9
	物件費	932,441	16.3	911,068	15.6	△21,373	△2.3
	維持補修費	23,827	0.4	31,378	0.5	7,551	31.7
	補助費	980,140	17.2	1,009,779	17.4	29,639	3.0
小計	3,928,268	68.8	3,946,794	67.7	18,526	0.5	
普通建設事業	755,693	13.3	704,880	12.2	△50,813	△6.7	
災害復旧事業費	13,696	0.2	268,769	4.6	255,073	1,862.4	
積立金	85,324	1.5	3,708	0.1	△81,616	△95.7	
投資及び出資金	138,585	2.4	136,367	2.3	△2,218	△1.6	
貸付金	310	0.0	0	0.0	△310	△100.0	
繰出金	785,750	13.8	763,937	13.1	△21,813	△2.8	
予備費	0	0.0	0	0.0	0	0.0	
合計②	5,707,626	100.0	5,824,455	100.0	116,829	2.0	
差引①-②	213,964		176,285		△37,679	△17.6	

平成29年度決算(歳出)



平成30年度決算(歳出)



<増減の主なもの>

(経常的経費)

人件費

職員給	566,909 → 571,809(4,900)
退職金	118,910 → 88,314(△30,596)

扶助費

生活保護費	85,240 → 62,660(△22,580)
障害者給付費等	228,596 → 223,222(△5,374)

物件費

防災用備品購入費	6,436 → 468(△5,968)
空き家実態調査等委託料	3,856 → 0(△3,856)

補助費

企業立地促進補助金	4,768 → 38,392(33,624)
土地開発公社経営健全化補助金	0 → 27,298(27,298)
美しい森林づくり基盤整備事業交付金	30,049 → 18,405(△11,644)
空き校舎等利活用実践事業費補助金	17,309 → 10,550(△6,759)

普通建設事業

那岐地区消防団拠点施設新築工事	52,920 → 0(△52,920)
公共林道事業	90,060 → 53,814(△36,246)
社会資本整備総合交付金事業	200,523 → 168,425(△32,098)
消防ポンプ自動車購入費	24,246 → 0(△24,246)
智頭町役場自家発電機取替工事	10,584 → 0(△10,584)
新図書館建設事業	0 → 115,557(115,557)

災害復旧事業

林道施設災害復旧事業	10,957 → 168,951(157,994)
農地農業用施設災害復旧事業	2,739 → 37,290(34,551)

積立金

財政調整基金積立金	53,942 → 931(△53,011)
地域活性化基金積立金	10,022 → 8(△10,014)
定住促進基金積立金	10,019 → 22(△9,997)

繰出金

農業集落排水事業特別会計繰出金	241,542 → 234,169(△7,373)
介護保険特別会計繰出金	152,465 → 135,987(△16,478)

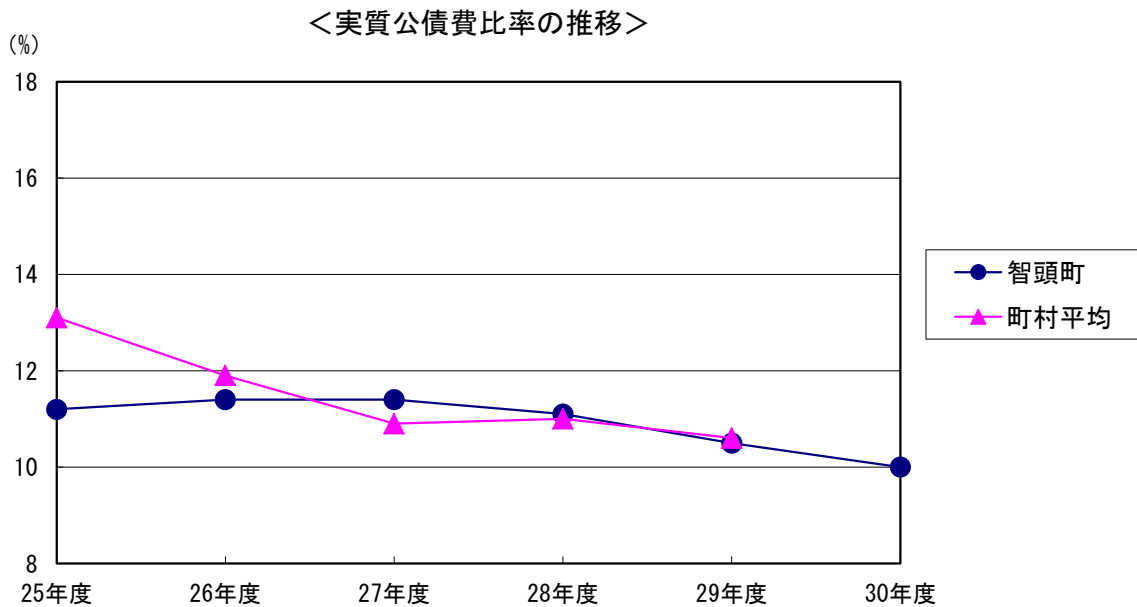
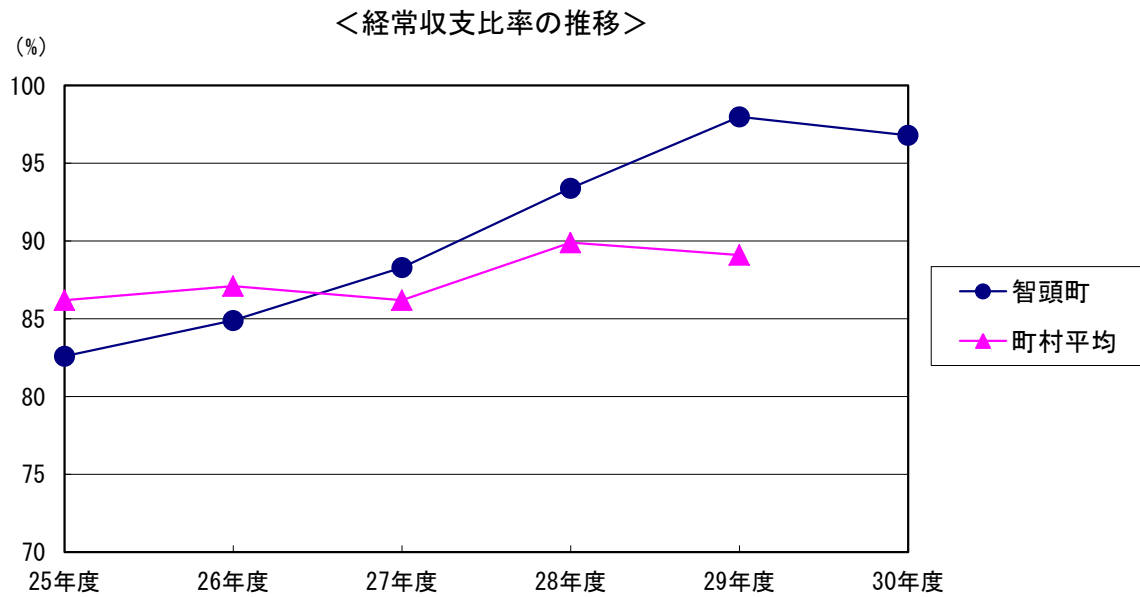
※消費税引き上げに伴う社会保障財源の使途(55,272千円)

事業分野	事業名	事業費	特定財源			一般財源	
			国(県)支出金	町債	その他	地方消費税引き上げ分	その他
社会福祉	障害者福祉費	225,054	180,466	0	0	40,000	4,588
保健衛生	特別医療費	50,981	19,682	0	2,127	15,272	13,900
合計		276,035	200,148	0	2,127	55,272	18,488

2. 主な財政指標の推移

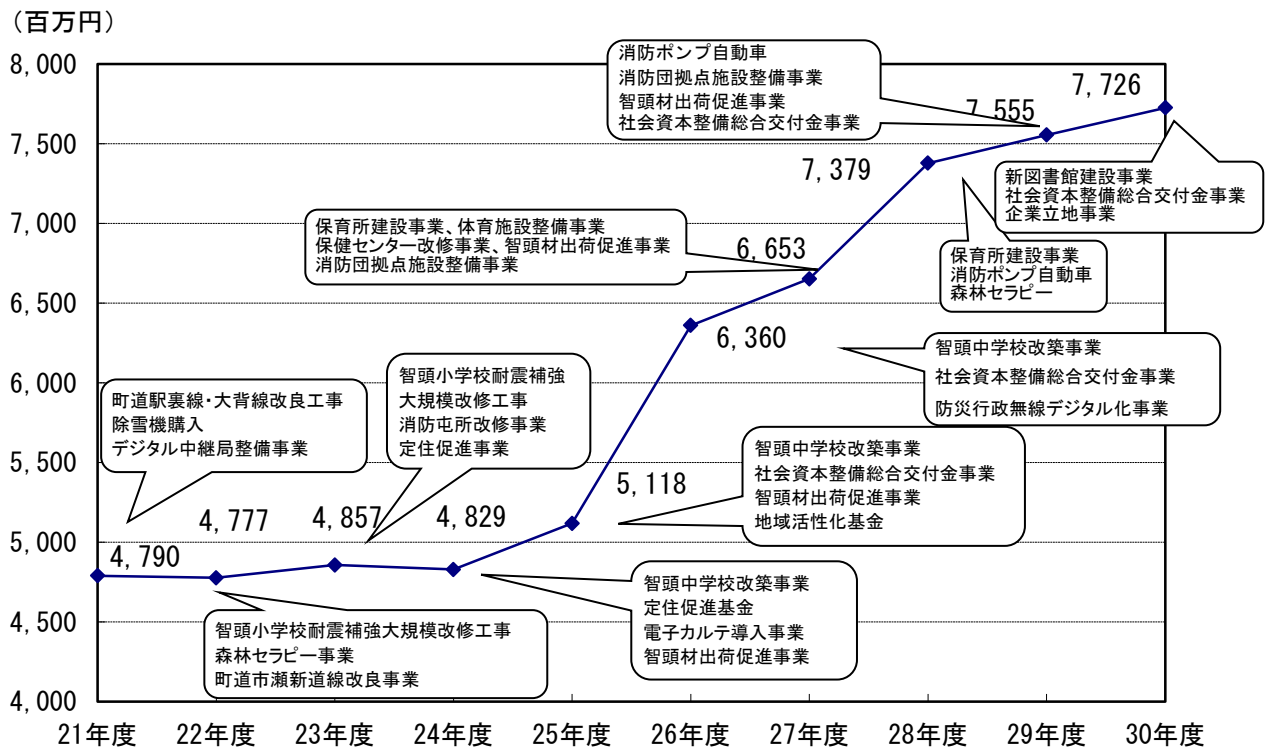
(単位：%)

区 分	25年度	26年度	27年度	28年度	29年度	30年度	備 考
経常収支比率	82.6	84.9	88.3	93.4	98.0	96.8	
実質公債費比率	11.2	11.4	11.4	11.1	10.5	10.0	



3. 町債・基金残高推移

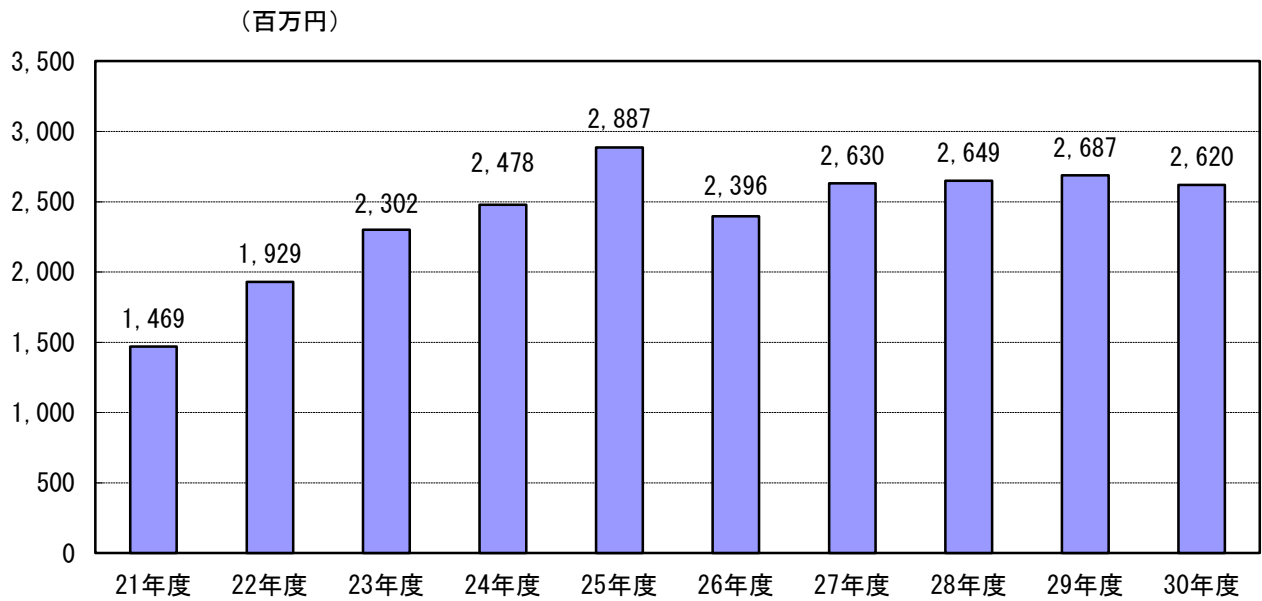
(1) 一般会計町債残高



(単位：千円)

会計名	29年度 町債残高	30年度 町債残高	増減
一般会計	7,555,038	7,724,665	169,627
住宅新築資金等貸付事業特別会計	2,061	1,565	△ 496
簡易水道事業特別会計	0	0	0
公共下水道事業特別会計	1,886,833	1,785,324	△ 101,509
農業集落排水事業特別会計	2,499,546	2,364,911	△ 134,635
介護保険サービス事業特別会計	191,583	151,796	△ 39,787
水道事業会計	43,739	33,840	△ 9,899
病院事業会計	3,354,959	3,232,432	△ 122,527
合計	15,533,759	15,294,533	△ 239,226

(2) 一般会計基金残高



(単位：千円)

会計名	基金名	29年度基金残高	30年度基金残高	増減
一般	財政調整基金	1,554,680	1,555,611	931
一般	減債基金	14,555	14,559	4
一般	町立公共施設等整備基金	15,591	15,594	3
一般	ふるさと基金	10,521	12,358	1,837
一般	地域福祉基金	49,183	49,183	0
一般	消防施設整備基金	119,732	96,727	△ 23,005
一般	教育施設整備基金	633,120	607,353	△ 25,767
一般	下水道施設整備基金	38,949	38,960	11
一般	農業集落排水施設整備基金	147,910	147,955	45
一般	疎開保険基金	4,090	4,443	353
一般	定住促進基金	27,285	15,490	△ 11,795
一般	地域活性化基金	10,786	10,794	8
一般	まちづくり振興基金	61,057	51,111	△ 9,946
公共用地	土地開発基金	16,992	16,997	5
国保	国民健康保険財政調整基金	226,539	226,574	35
介護保	介護給付費準備基金	100,901	150,931	50,030
介護サービス	介護サービス事業運営基金	94,326	96,482	2,156
合計		3,126,217	3,111,122	△ 15,095